

Varje vecka!

VÄSSA SPRÅKET

Stavning



1



Till läraren

Vässa språket består av en serie arbetsböcker i svenska för förskoleklass till och med årskurs 3. Till varje bok finns en lärarwebb.

Eleverna arbetar med bokstäver, ordkunskap, grammatik och stavning.

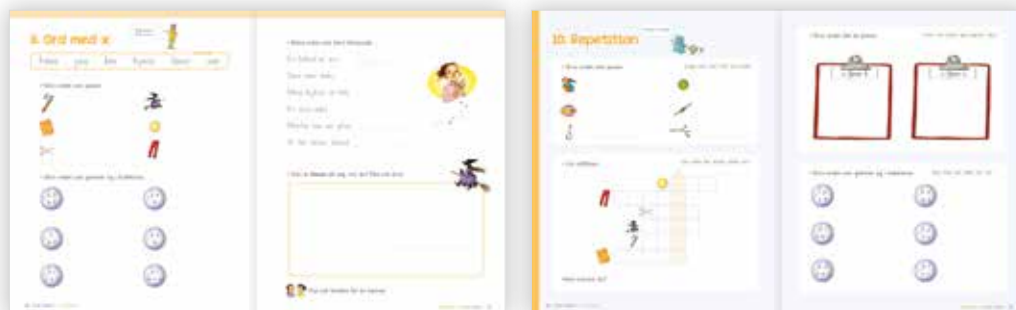
Arbetsgång Vässa språket Stavning 1

Inled varje lektion på lärarwebben. Här finns en grundlig och strukturerad genomgång av ett stavningsmoment per uppslag samt övningar som befäster och repeterar.



Efter genomgången arbetar eleverna i sina böcker. Där får de möjlighet att använda stavningsmomentet i tre olika skrivövningar. I den fjärde och sista övningen på uppslaget ritas och/eller skriver eleverna mer fritt.

Vart femte uppslag i boken innehåller repetition av de fyra föregående uppslagen. Där får eleverna träna stavningsmomenten en ytterligare gång.



Innehåll

Till läraren	2
Kap 1. Ord med b eller p	4
2. Ord med d eller t	6
3. Ord med g eller k	8
4. Ord med ö	10
5. Repetition	12
Kap 6. Ord som börjar med sk-, sp- och st-	14
7. Ord som börjar med kn-, kr- och kv-	16
8. Ord med x	18
9. Ord med c	20
10. Repetition	22
Kap 11. Dubbelteckning	24
12. Ord som slutar på -ig	26
13. Ord där o låter som å	28
14. Ord med b eller d	30
15. Repetition	32
Kap 16. Ord med ck	34
17. Ng-ljudet med ng	36
18. Ng-ljudet med n framför k	38
19. Ng-ljudet med g framför n	40
20. Repetition	42
Kap 21. Dubbelteckning	44
22. J-ljudet med g	46
23. Ord där r inte hörs	48
24. Ord med e eller ä	50
25. Repetition	52
Kap 26. Dubbelteckning	54
27. Sj-ljudet med sj	56
28. Kluriga ord	58
29. Kluriga ord	60
30. Repetition	62

1. Ord med b eller p



ORDBANK

bil pil buss puss mobil paket

• Skriv orden.



bil _____



pil _____



buss _____



puss _____

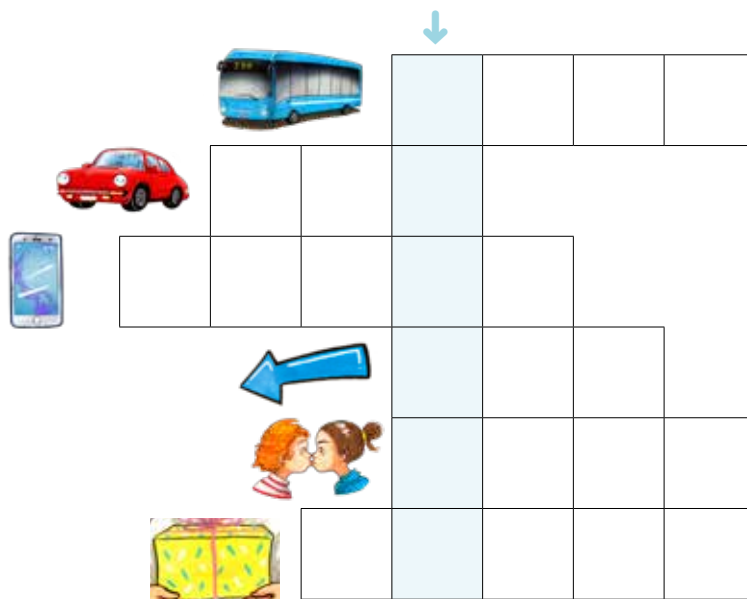


mobil _____



paket _____

• Lös ordflätan.



Vilket ord fick du? _____

- Skriv orden som passar. Använd orden från ordbanken.



--	--	--	--



--	--	--	--	--



--	--	--



--	--	--	--	--



--	--	--	--



--	--	--

- Rita och skriv egna ord med **b** och **p**.

b	p
----------	----------



Visa och berätta för en kamrat.

17. Ng-ljudet med ng

När man skriver n och g tillsammans blir det bara ett ljud.

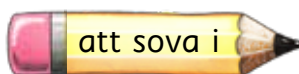


ORDBANK

säng lång gång ring många stänga

- Skriv orden som passar.

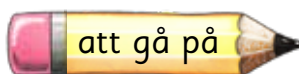




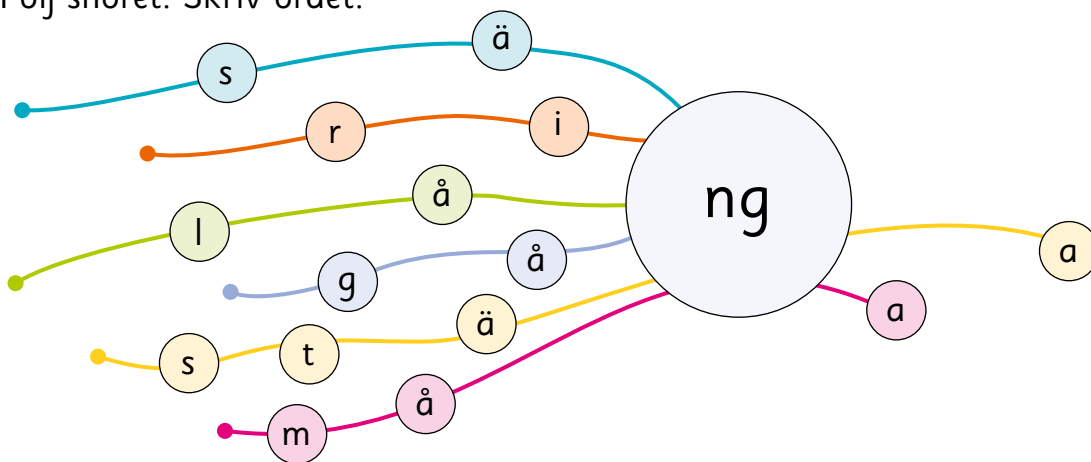








- Följ snöret. Skriv ordet.



- Hitta orden från ordbanken. Ringa in dem. Skriv.

s	t	ä	n	g	a
j	i	o	m	å	i
i	ä	l	å	n	g
m	s	ä	n	g	z
r	i	n	g	e	r
s	ö	x	a	g	u



- Vem ligger i **sängen**, tror du? Rita och skriv.





Visa och berätta för en kamrat.

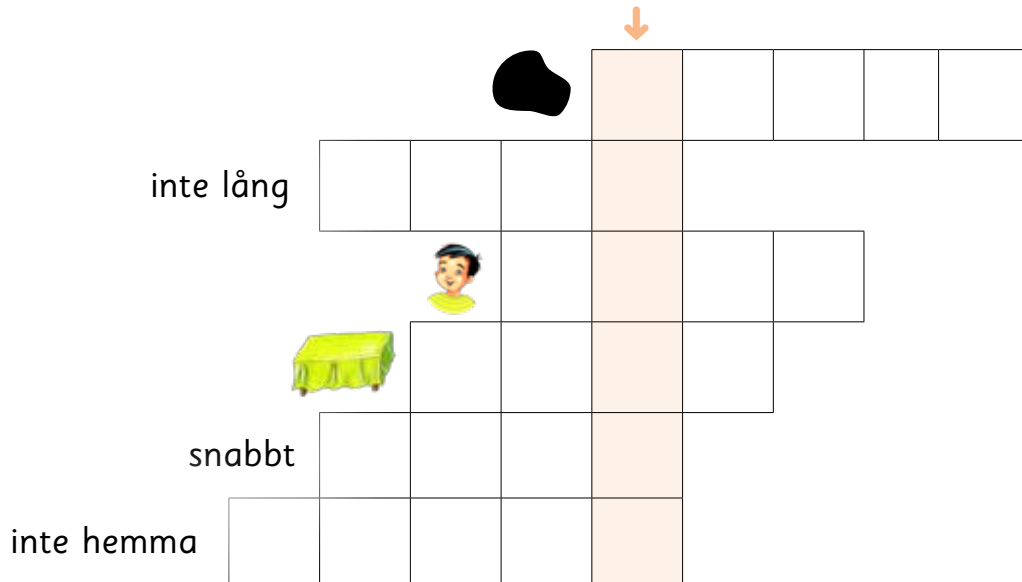
25. Repetition

Kommer du ihåg?



- Lös ordflätan.

BORD SVART BORTA FORT BARN KORT



Vilket ord fick du? _____

- Rätta orden som blivit felstavade.

ge älg arg göra gissa gick

Det är min tur att ~~jissa~~.

gissa

Ibland blir Georg arj på Greta.

En älj kan ha stora horn.

Elin jick och handlade.

Vi vill jöra något annat nu.

Lilly vill je Sam en blomma.



• Skriv orden som gömmer sig i bubblorna.

nalle fyller sitter putta lilla vatten



• Skriv orden som passar.

fest hette mest jätte bäst snäll

Kommer du ihåg vad han _____?

Ska du ha _____ när du fyller år?

Jag tycker att mormor är så _____.

Vem i klassen leker du _____ med?

Sagan handlade om en elak _____.

Jag tycker att du är _____ på att springa.

