

Varje vecka!

# VÄSSA SPRÅKET

## Grammatik



1



# Till läraren

Vässa språket består av en serie arbetsböcker i svenska för förskoleklass till och med årskurs 3. Till varje bok finns en lärarwebb.

Eleverna arbetar med bokstäver, ordkunskap, grammatik och stavning.

## Arbetsgång Vässa språket Grammatik 1

Inled varje lektion på lärarwebben. Här finns en grundlig och strukturerad genomgång av innehållet på varje uppslag samt övningar som befäster och repeterar.



Efter genomgången arbetar eleverna i sina böcker. Där får de möjlighet att öva på språkets grammatiska struktur och begrepp i tre olika övningar. I den fjärde och sista övningen på uppslaget, ritar och/eller skriver eleverna mer fritt.

Vart femte uppslag i boken innehåller repetition av de fyra föregående uppslagen.



# Innehåll

Till läraren .....	2
<b>Kap 1. Alfabetet 1</b> .....	4
<b>2. Alfabetet 2</b> .....	6
<b>3. Ljud</b> .....	8
<b>4. Rim</b> .....	10
<b>5. Repetition</b> .....	12
<b>Kap 6. Ordbilder</b> .....	14
<b>7. En eller ett</b> .....	16
<b>8. Motsatser</b> .....	18
<b>9. Namn</b> .....	20
<b>10. Repetition</b> .....	22
<b>Kap 11. Verb</b> .....	24
<b>12. Meningar</b> .....	26
<b>13. Substantiv</b> .....	28
<b>14. Meningar</b> .....	30
<b>15. Repetition</b> .....	32
<b>Kap 16. Prepositioner</b> .....	34
<b>17. Alfabetisk ordning</b> .....	36
<b>18. Frågor</b> .....	38
<b>19. Frågeord</b> .....	40
<b>20. Repetition</b> .....	42
<b>Kap 21. Adjektiv</b> .....	44
<b>22. Vokaler</b> .....	46
<b>23. Konsonanter</b> .....	48
<b>24. Meningar</b> .....	50
<b>25. Repetition</b> .....	52
<b>Kap 26. Synonymer</b> .....	54
<b>27. Sammansatta ord</b> .....	56
<b>28. Ordklasser</b> .....	58
<b>29. Meningar</b> .....	60
<b>30. Repetition</b> .....	62

## 2. Alfabetet 2

I alfabetet  
finns alla våra  
bokstäver.



abcdefghijklmnopqrstuvwxyzåäö

- Skriv gemenerna som saknas.


\_\_\_ b \_\_\_ e f \_\_\_ h \_\_\_ j \_\_\_ l

m \_\_\_ o \_\_\_ r \_\_\_ t \_\_\_ w x


\_\_\_ z å \_\_\_



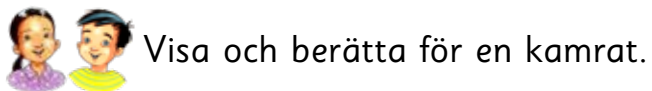
- Skriv gemenerna som saknas.



- Färglägg VERSAL och gemen som hör ihop i samma färg.



- Välj en egen bokstav. Gör en liknande bild.



Visa och berätta för en kamrat.

# 12. Meningar

En mening har två delar: t.ex. namn/djur och verb.



- Läs meningen. Dra streck till bilden som passar.



Mia äter.



Pia haltar.



Assi fräser.



Petra vattnar.

Filip går.



Brutus nosar.



- Välj ett ord ur varje påse. Skriv meningar.



---

---

---

---

Det är alltid versal i början och punkt på slutet.



- Skriv meningar.

Glöm inte versal  
och punkt.



drar

Myran drar.



äter



smyger



väser



bökar



råmar

- Skriv ditt namn i ramen. Skriv en mening om dig själv.



Visa och berätta för en kamrat.

# 25. Repetition

Kommer du ihåg?



- Skriv adjektiv som passar till bilden.

---

---

---

---



---

---

---

---

- Mening eller inte? Kryssa JA eller NEJ.



God ost.

- JA  
 NEJ



Musen äter ost.

- JA  
 NEJ



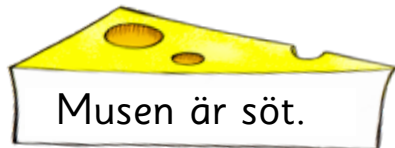
Ett hål.

- JA  
 NEJ



Musen gnager.

- JA  
 NEJ



Musen är söt.

- JA  
 NEJ



Lång svans.

- JA  
 NEJ



Rädd.

- JA  
 NEJ



Musen är liten.

- JA  
 NEJ



- Skriv hela alfabetet. Ringa in vokalerna med rött.

a b \_\_\_\_\_  
\_\_\_\_\_  
\_\_\_\_\_

- Skriv meningar med orden i bubblorna.





Vässa språket består av en serie arbetsböcker i svenska för förskoleklass till och med årskurs 3. Till varje bok finns en lärarwebb.

Eleverna arbetar med bokstäver, ordkunskap, grammatik och stavning.

I serien ingår böckerna: **ABC**, **Ordkunskap** 1, 2 och 3, **Grammatik** 1, 2 och 3, **Stavning** 1, 2 och 3.

I Vässa språkets lärarwebb hittar du förklaringar, genomgångar och gemensamma exempelövningar till varje uppslag i böckerna.



ABC



Ordkunskap



Grammatik



Stavning