

STAMP

NEW



STAMP

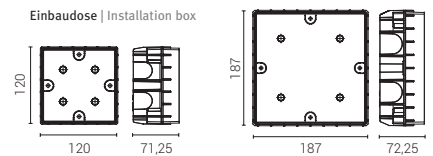
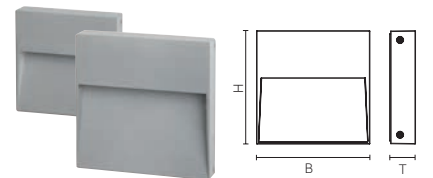
- LED Wandan- /einbauleuchte
- 3 Gehäuse Größen aus Aluminium
- Oberflächenbehandlung von Aluminium: Beizen + Phosphorchromatieren + Epoxidgrundierung + Lackierung mit UV-stabilisiertem Epoxidpulver
- Erhältlich in den Farben graphitgrau und metallgrau
- Schwenkbare LED-Einheit zur Ausrichtung des Lichtstrahls (+13° bzw. +18°)
- Polycarbonat Diffusor
- Schutzart: IP65
- Schutzklasse: I
- Integriertes elektronisches Versorgungsteil

- LED wall and recessed mounted luminaire
- 3 body sizes of aluminium
- Surface treatment of aluminium: pickling+ phosphorus chromate + epoxy coating + varnish with UV-stabilized epoxy powder
- Housing colors graphite grey and metal grey
- Pivoting LED unit for aligning the light beam(+13° resp. +18°)
- Polycarbonate diffuser
- Protection Rating: IP65
- Protection Class: I
- Built-in electronic power supply

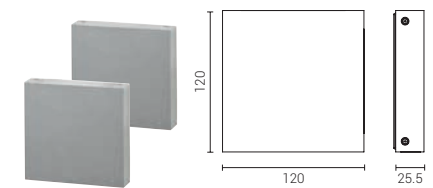


Kelvin	Graphitgrau Graphite grey	Metallgrau Metal grey	Aufbau Surface mounted	Watt	Schwenkbar Adjustable	CRI	Lumen
4000	STAMPA-4NW6	STAMPA-4NW7	H110 x B110 x T25 mm	4,5W/230V/50Hz	±13°	>80	300
3000	STAMPA-4WW6	STAMPA-4WW7	H110 x B110 x T25 mm	4,5W/230V/50Hz	±13°	>80	300
4000	STAMPA-10NW6	STAMPA-10NW7	H175 x B175 x T30 mm	10W/230V/50Hz	±18°	>80	800
3000	STAMPA-10WW6	STAMPA-10WW7	H175 x B175 x T30 mm	10W/230V/50Hz	±18°	>80	800

Einbau Recessed mounted							
4000	STAMPE-4NW6	STAMPE-4NW7	H110 x B110 x T25 mm	4,5W/230V/50Hz	±13°	>80	300
3000	STAMPE-4WW6	STAMPE-4WW7	H110 x B110 x T25 mm	4,5W/230V/50Hz	±13°	>80	300
4000	STAMPE-10NW6	STAMPE-10NW7	H175 x B175 x T30 mm	10W/230V/50Hz	±18°	>80	800
3000	STAMPE-10WW6	STAMPE-10WW7	H175 x B175 x T30 mm	10W/230V/50Hz	±18°	>80	800



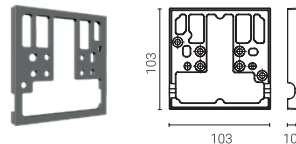
Kelvin	Graphitgrau Graphite grey	Metallgrau Metal grey	Watt		CRI	Lumen
4000	STAMP1-3NW6	STAMP1-3NW7	3W/230V/50Hz	1x Lichtaustritt Light exit	>80	215
3000	STAMP1-3WW6	STAMP1-3WW7	3W/230V/50Hz	1x Lichtaustritt Light exit	>80	215
4000	STAMP2-6NW6	STAMP2-6NW7	2x 3W/230V/50Hz	2x Lichtaustritt Light exit	>80	430
3000	STAMP2-6WW6	STAMP2-6WW7	2x 3W/230V/50Hz	2x Lichtaustritt Light exit	>80	430



Abstandhalter | Spacer grid

Z-STAMP103

- Für seitliche Kabeleinführung
- Durchgangverkabelung möglich
- For lateral cable entry
- Trough wiring possible

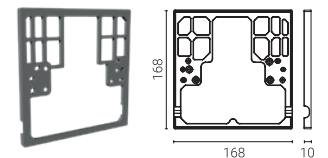


Für | For: STAMPA-4, STAMP1, STAMP2


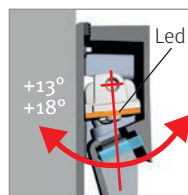
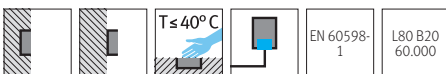
Abstandhalter | Spacer grid

Z-STAMP168

- Für seitliche Kabeleinführung
- Durchgangverkabelung möglich
- For lateral cable entry
- Trough wiring possible



Für | For: STAMPA-10



*Die Leuchten werden mit einer festverbauten LED der Effizienzklassen A++ - A geliefert und können nicht ausgetauscht werden. The luminaires are supplied with an integrated LED, which cannot be replaced. Efficiency classes A++ - A