

# LAMELLENKARTE



## INFORMATIONEN ZU AUSGABE UND PROFIL

- Druckdaten bitte als druckfähige **PDF/X-4** senden; Ausgabeprofil ISO coated v2 300%

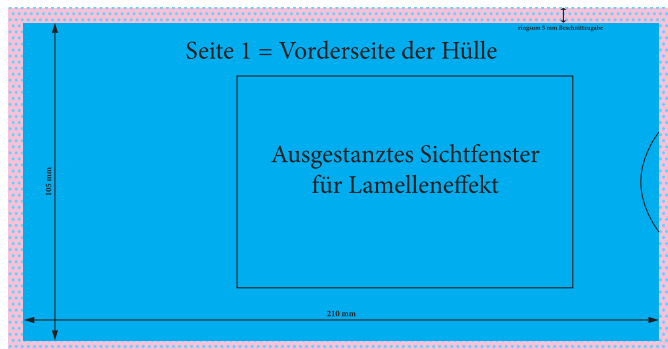
## INFORMATIONEN ZU GRAFIK UND LAYOUT

- Die minimale Auflösung **aller Farb- und Graustufenbilder** sollte **mindestens 300 dpi** betragen, für **Strichgrafiken** **mindestens 1.200 dpi**
- **Schriften** sollten nicht kleiner sein als **6 pt**
- **Linien** sollten **positiv nicht kleiner als 0,25 pt** und **negativ nicht kleiner als 0,5 pt** verwendet werden
- Achten Sie bei **Schriften** darauf, dass diese in **Pfade konvertiert** oder **vollständig eingebettet** sind

- **Beschnittzugaben (5 mm)** und **Sicherheitsabstände (min. 3 mm)** zu Rändern, Stanzen und Rillen beachten
- Legen Sie Ihre Druckdaten sowie alle darin enthaltenen Elemente, wie Bilder und Grafiken, in **CMYK** an

## DETAILBESCHREIBUNG DER INDESIGNVORLAGE

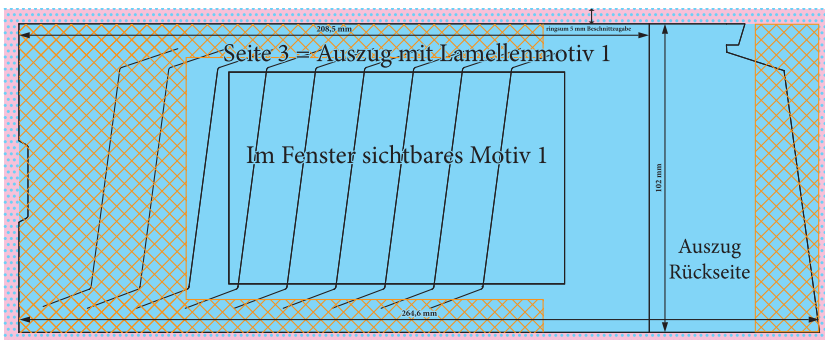
Darstellung der Vorlage als 3D-Animation siehe Rückseite



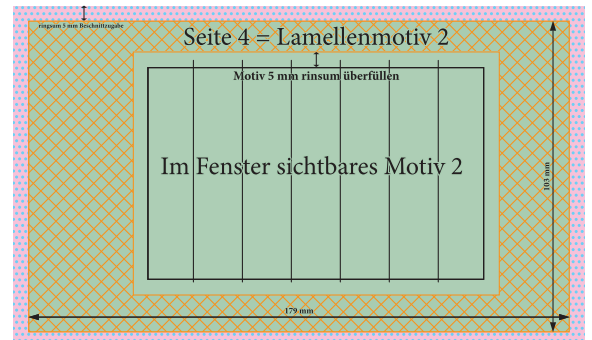
**Seite 1** ist die **Vorderseite** der Hülle.  
In dem **ausgestanzten Sichtfenster** befindet der **Lamelleneffekt**.



**Seite 2** ist die **Rückseite** der Hülle.



**Seite 3** ist der Auszug mit dem **ersten Lamellenmotiv**.  
Die orangeschraffierte Fläche ist **nicht** sichtbar.



**Seite 4** ist das zweite Lamellenmotiv.  
Die orangeschraffierte Fläche ist **nicht** sichtbar.

 = nicht sichtbare Flächen     = 5 mm Beschnittzugabe ringsum

# LAMELLENKARTE

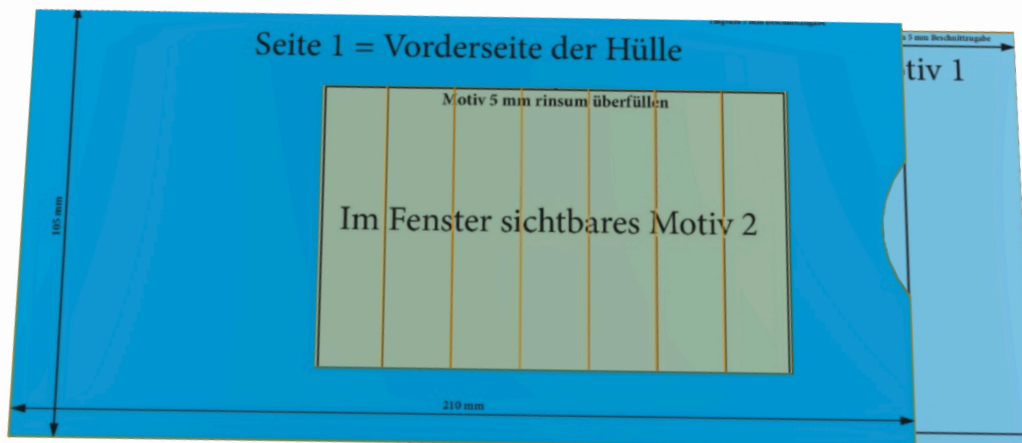
## Darstellung der Vorlage als 3D-Animation



Seite 1 ist die **Vorderseite** der Hülle mit dem **ersten Motiv** im ausgestanzten Sichtfenster.



Seite 2 ist die **Rückseite** der Hülle.



Zieht man den **Auszug**, erscheint im Sichtfenster das **zweite Motiv**.