

KERATINCOMPLEX®
Beautiful hair every day

Guía Rápida

NKSTB

Tratamiento Natural Suavizante con Queratina Para Cabello Tinturado

Disfruta hasta 5 meses de cabello suave, brillante y más manejable con este tratamiento especialmente formulado para cabellos rubios, finos o frágiles.

Por qué nos encanta ♥

- Bloquea la humedad y elimina el frizz
- Formulado con nuestra queratina para cabello más fuerte y saludable
- Su fórmula suave y de color neutro no afecta la pureza de los tonos rubios, grises y platinados
- Especialmente diseñado para proteger el cabello fino, frágil y sobreprocesado
- Contiene agentes acondicionadores especiales para suavizar y proteger el cabello
- Repara el cabello dañado
- Reduce drásticamente el tiempo de secado con secador
- Reduce la rotura y ofrece un brillo saludable
- Aumenta la vitalidad del color
- Resultados acumulativos
- Resultados hasta 5 meses
- Los clientes se van a casa con Keratin Obsessed tratamiento multi-beneficios en spray para mantener la longevidad y la eficacia del tratamiento



Tratamiento reparador que no es solo para cabello rubio sino también para cabello fino, frágil, dañado o sobreprocesado.



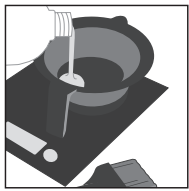
Comparte con nosotros el antes y después de tus transformaciones en las redes sociales
#KERATINCOMPLEX #NKSTB

Consulta Al Cliente ▶ Una consulta adecuada prepara al cliente y a usted para el éxito.

1. Analice el cabello:
 - Textura, porosidad y condición
 - Procesos químicos realizados anteriormente
 - Estilo de vida e historia clínica del cliente
2. Evalúe las expectativas del cliente post tratamiento.
3. Revise el protocolo de post tratamiento y mantenimiento en el hogar.
4. Determine el costo basándose en el largo, la textura y el estado del cabello.
5. Realice la prueba del parche.

Instructions

Paso 1 de 2 Champú Pre-tratamiento



1. Agite bien el embase, mida la cantidad y vierta el tratamiento en un tazón; airee de 10 a 15 minutos.

1.5 oz. por aplicación basada en la textura, porosidad y estado del cabello.



2. Lave el cabello con KC Primer champú dos veces.

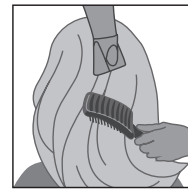


3. Seque el cabello al 100% utilizando sus dedos.

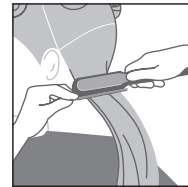
Paso 2 de 2 Continuación



4. Cubra el cabello con una gorra plástica y deje que el tratamiento actúe durante 30 minutos.



5. Divida el cabello en 6 secciones. Seque el cabello con secador al 80% y utilice los dedos.

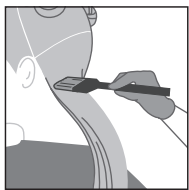


6. Seque con secador al 100% el cabello utilizando un cepillo redondo.
7. Divida en subsecciones de 1/8 de pulgada/0,3 cm y pase la plancha siguiendo la guía. ▼

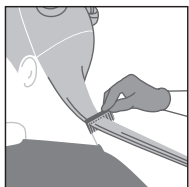
Paso 2 de 2 Aplicación del Tratamiento



1. Se debe usar guantes. Divida el cabello en 6 secciones.



2. Comenzando por la nuca, divida el cabello húmedo en subsecciones de 1 a 2 pulgadas (2,5cm) Aplique el tratamiento comenzando a un ¼ de pulgada (0,6 cm) del cuero cabelludo.



3. Continúe peinando para asegurar una distribución uniforme y evitar sobre saturación.

GUÍA PARA EL ALISADO CON PLANCHA

RANGO DE TEMPERATURA

NKST Blonde: 182°-193° C (360°-380° F)

CANTIDAD DE PASADAS:

FINO A MEDIO

De 7 a 10 veces, desde la raíz hasta las puntas

GRUESO, VIRGEN O RESISTENTE

De 10 a 12 veces, desde la raíz hasta las puntas

Cuidado Posterior

El cliente debe usar Keratin Obsessed después de cada champú y antes de cualquier cambio de estilo para garantizar la longevidad y la eficacia del tratamiento, junto con el uso regular de champús, acondicionadores y productos para peinar de Keratin Complex. El cliente no debe mojarse el cabello, usar shampoo tradicional, usar pasadores o pinzas, o usar cualquier tipo de cola de caballo por un mínimo de 72 horas después de finalizado el tratamiento. Si el cabello se moja durante este tiempo, indique al cliente que se seque con secador y pase suavemente una plancha alisadora a temperatura baja.

