

# KERATINCOMPLEX®

Beautiful hair every day

Guía Rápida

## KCEXPRESS™

### Express Blow Out® Tratamiento Suavizante

Este servicio expreso de tratamiento suavizante ofrece un cabello con brillo y más manejable, con resultados que permanecen por hasta 6 semanas. KCEXPRESS toma solo 15 minutos cuando se agrega a un servicio de coloración o 1 hora cuando se usa como un servicio independiente.

Por qué nos encanta ♥

- Elimina el frizz
- Tratamiento único en una hora
- Servicio añadido rentable para sellar el color
- Contiene la queratina de la casa para un cabello más fuerte y saludable
- Ofrece un brillo radiante
- Perfecto para tratamientos localizados, flequillos o áreas problemáticas
- Refresca y revive las extensiones de cabello natural
- Reduce el tiempo de peinado y secado
- El cabello se puede lavar con champú en tan solo 8 horas después del tratamiento
- Resultados acumulativos
- Resultados hasta 6 semanas
- Los clientes se van a casa con Keratin Obsessed tratamiento multi-beneficios en spray para mantener la longevidad y la eficacia del tratamiento



INGRESO  
POTENCIAL \$  
(LITRO)

33  
aplicaciones  
x \$150 precio  
del servicio  
= \$4,950

Servicio complementario de 15 minutos para fijación de color + suavizante.



Comparte con nosotros el antes y después de tus transformaciones en las redes sociales

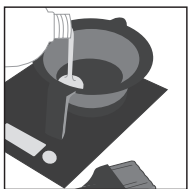
#KERATINCOMPLEX #KCEXPRESS

## Consulta Al Cliente ▶ Una consulta adecuada prepara al cliente y a usted para el éxito.

1. Analice el cabello:
  - Textura, porosidad y condición
  - Procesos químicos realizados anteriormente
  - Estilo de vida e historia clínica del cliente
2. Evalúe las expectativas del cliente post tratamiento.
3. Revise el protocolo de post tratamiento y mantenimiento en el hogar.
4. Determine el costo basándose en el largo, la textura y el estado del cabello.
5. Realice la prueba del parche.

## Instrucciones

### Paso 1 de 2 Champú antes del Tratamiento



1. Agite bien el embase, mida la cantidad y vierta el tratamiento en un tazón; airee de 10 a 15 minutos.

**1 oz. por aplicación basada en la textura, porosidad y estado del cabello.**




2. Lave el cabello con KC Primer champú dos veces.

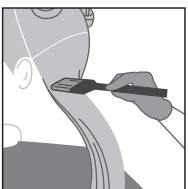


3. Seque bien el cabello con una toalla.

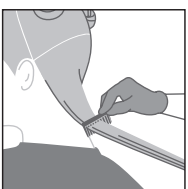
### Paso 2 de 2 Aplicación de Tratamiento



1. Se debe usar guantes. Divida el cabello en 6 secciones.



2. Comenzando por la nuca, divida el cabello húmedo en subsecciones de 1 a 2 pulgadas (2,5cm) Aplique el tratamiento comenzando a un ¼ de pulgada (0,6 cm) del cuero cabelludo.

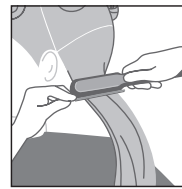


3. Continúe peinando para asegurar una distribución uniforme y evitar sobre saturación.

### Paso 2 de 2 Continuado



4. Divida el cabello en seis secciones. Seque el cabello con secador al 80% y utilice los dedos.
5. Seque con secador al 100% el cabello utilizando un cepillo redondo.



6. Divida el cabello en 6 secciones. Pase la plancha en subsecciones de 1 a 2 pulgadas (2,5 a 5 cm) siguiendo la guía de planchado. ▼

### GUÍA PARA EL ALISADO CON PLANCHA

#### RANGO DE TEMPERATURA

380°- 400° F (193°- 204° C)

#### CANTIDAD DE PASADAS

De 2 a 4 veces, desde la raíz hasta las puntas

#### SERVICIO COMPLEMENTARIO DE 15 MINUTOS\*

Para fijación de color + suavizante.

1. Cuando finalice la aplicación y el tiempo de procesamiento de cualquier servicio de coloración o aclaración, lave una vez con cualquier champú de Keratin Complex para eliminar el color del cabello.
2. Aclare completamente y de una lavado rápido con KC Primer Champú. Evite restregar el cabello.
3. Seque bien el cabello con una toalla. Siga los pasos de aplicación, secado, planchado y cuidado posterior del protocolo de KCEXPRESS.
4. El servicio de 15 minutos adicional para sellar la coloración se refiere al tiempo de aplicación y la terminación del tratamiento cuando es añadido a cualquier servicio de color o aclarado.

### 🏠 Cuidado Posterior

El cliente debe usar Keratin Obsessed después de cada champú y antes de cualquier cambio de estilo para garantizar la longevidad y la eficacia del tratamiento KCEXPRESS, junto con el uso regular de cualquier champú, acondicionador y producto de peinado de Keratin Complex. El cliente no debe mojarse el cabello, usar shampoo tradicional, usar pasadores o pinzas, o usar cualquier tipo de cola de caballo por un mínimo de 8 horas después de finalizado el tratamiento. Si el cabello se moja durante este tiempo, indique al cliente que se seque con secador y pase suavemente una plancha alisadora a temperatura baja.

