

**KERATINCOMPLEX®**  
*Beautiful hair every day*

Guía Rápida


# KCSMOOTH™

## Sistema de Suavizado Activado por Calor

KCSMOOTH™ es un sistema de 2 pasos impulsado por una mezcla patentada de nuestra Queratina, antioxidantes y aminoácidos que brindan una máxima manejabilidad en dos horas o menos. Este tratamiento sin espera reduce drásticamente el tiempo de secado, repara los daños y brinda un cabello más fuerte, más liso y más saludable por hasta tres meses.

### Por qué nos encanta ♥

- Tratamiento de máxima manejabilidad en dos horas o menos
- Peinado el mismo día con zero tiempo de espera
- Hace que el secado sea más rápido y más fácil mientras proporciona protección contra el calor
- Repara daños, reduce el frizz y restaura el brillo
- Sus pigmentos violetas neutralizan los tonos amarillentos
- Su fórmula a base de agua de coco hidrata y ayuda a prevenir la rotura
- Los resultados duran hasta 3 meses
- Resultados acumulativos: cuanto más se usa, el cabello se pone más liso y se vuelve más suave
- Los clientes se van a casa con la Loción Restauradora de KCSMOOTH, que es un paso posterior esencial para mantener la longevidad y la efectividad del tratamiento



INGRESO  
POTENCIAL \$  
(LITRO)

33  
aplicaciones  
x \$275 precio  
del servicio  
= \$9,075

Tratamiento de máxima manejabilidad  
que dura hasta 3 meses.



Comparte con nosotros el antes y después de tus transformaciones  
en las redes sociales

#KERATINCOMPLEX #KCSMOOTH

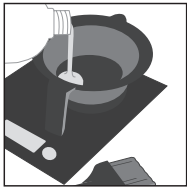


## Consulta Al Cliente ▶ Una consulta adecuada prepara al cliente y a usted para el éxito.

1. Analice el cabello:
  - Textura, porosidad y condición
  - Procesos químicos realizados anteriormente
  - Estilo de vida e historia clínica del cliente
2. Evalúe las expectativas del cliente post tratamiento.
3. Revise el protocolo de post tratamiento y mantenimiento en el hogar.
4. Determine el costo basándose en el largo, la textura y el estado del cabello.
5. Realice la prueba del parche.

## Instrucciones

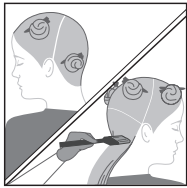
### Paso 1 de 2 Champú Pre-tratamiento



Empiece con un cabello limpio y seco. Si el cabello no está limpio, lávelo con un champú y acondicionador humectantes. Seque el cabello con secador al 100% y continúe con el paso uno.

1. Agite, mida y ponga el tratamiento en un tazón.

1. oz. por aplicación basada en la textura, porosidad y estado del cabello.

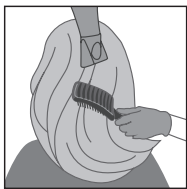


2. Se debe usar guantes. Divida el cabello en cuatro secciones. Comenzando en la parte de la nuca, divida el cabello en subsecciones de 2.5 cm. Aplique el tratamiento homogéneamente empezando a .6 cm del cuero cabelludo hacia las puntas.

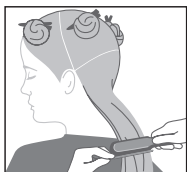


3. Continúe peinando para asegurar una distribución uniforme y evitar sobre saturación.

4. Cubra el cabello con una gorra plástica y deje procesar por 30 minutos.



5. Divida el cabello en cuatro secciones. Usando un cepillo de ventilación, seque una sección a la vez al 100%.



6. Divida el cabello en cuatro secciones. Planché subsecciones de 1.25 cm a 2.5 cm siguiendo la guía de planchado. Permita que el cabello se enfríe.



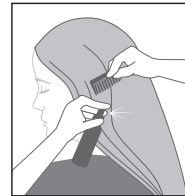
7. Enjuague totalmente el tratamiento por 2-3 minutos con agua media-fría. No utilice champú.

### Paso 2 de 2 Spray del Tratamiento



1. Seque con toalla.

2. Agite bien la loción en spray restauradora de KCSMOOTH generosamente a lo largo del cabello y peine para una distribución homogénea. Peine como desee.



3. Entregue al cliente la misma loción restauradora de KCSMOOTH que uso durante el servicio como un paso necesario para el mantenimiento en casa.

### GUÍA PARA EL ALISADO CON PLANCHA

#### CABELLO FINO A MEDIO

RANGO DE TEMPERATURA

380°- 400°F (193°- 204°C)

CANTIDAD DE PASADAS

7 a 10 veces de la base a las puntas

#### CABELLO GRUESO, VIRGEN Y RESISTENTE

RANGO DE TEMPERATURA

400°- 450°F (204°- 232°C)

CANTIDAD DE PASADAS

10 a 12 veces de la base a las puntas

*ImportantE: Si el cliente tiene cabello fino, frágil, blanco, gris y/o químicamente procesado, planche el cabello a 350 ° F (177 ° C) con 4-6 pases y aumente la temperatura y el número de pases si es necesario.*

*Algunos clientes que usan coloración para cabello de uso en casa, que han cambiado el color de su cabello o que se han teñido el cabello pueden experimentar un cambio de color. Recomendamos teñir el mismo día después del paso del tratamiento con loción restauradora sin enjuague. Algunos clientes pueden notar un ligero olor después de los primeros champús posteriores al tratamiento antes de que el cabello esté completamente seco. El uso de la loción reparadora sin enjuague KCSMOOTH ayuda a minimizar la posibilidad de que esto ocurra.*

### Cuidado Posterior

Lavado el mismo día. El cliente debe usar la loción restauradora sin enjuague KCSMOOTH después de cada champú para garantizar la longevidad y la eficacia del tratamiento, junto con el uso regular de cualquier champú y acondicionador de Keratin Complex y productos para peinar.

