



life without limit™

## **pod™** instructions

for detailed instructions please  
visit: [mountainbuggy.com/instructions](https://www.mountainbuggy.com/instructions)

congratulations  
on choosing the  
**Mountain Buggy**  
**pod™**

## **IMPORTANT!**

**READ CAREFULLY AND KEEP FOR  
FUTURE REFERENCE.**

**Please read thoroughly before  
assembly and use.**

The pod™ seat is designed for children who are sitting up on their own unaided, up to approx three years of age.

Maximum load EN standard – **15kg / 33lbs**

Maximum load ASTM standard – **16.8kg / 37lbs**

Maximum clamp height – **70mm / 2.75"**

Minimum clamp height – **18mm / 0.7"**

## care information

If your product is damaged in any way, or you're not sure how to use it, please consult our web support to get in touch with our local customer care team ([mountainbuggy.com/support](http://mountainbuggy.com/support)).

### *caring for pod'*

- pod™ is made from wipe clean fabric which can be zipped off for easy maintenance.
- Brush off dirt. Hand wash in warm water only. Let it air dry in shade.
- Do not store the pod™ when wet. Do not wash fabric with harsh soap, solvents, bleach or detergents which may harm the pod™ materials.
- Store in a well ventilated space, away from direct sunlight (which can harm and fade fabric), and moisture.
- Improper care will void any warranties. Do not use the pod™ if deterioration is detected or suspected.

## important information

READ ALL INSTRUCTIONS BEFORE ASSEMBLY AND USE  
OF CHAIR. **KEEP INSTRUCTIONS FOR FUTURE USE.**

- Before loading a child for the first time familiarise yourself with all fittings and straps.
- Do not use tablecloths, place mats or other objects on the 'table'

surface as these might interfere with the effectiveness of the pods clamps.

- Only use on tables where both the upper and lower parts of the clamps make full contact with the table surfaces.
- The person in charge bears the responsibility for attaching the pod™ seat firmly to a safe and stable structure, and securely fastening the child safety harness buckle.
- The pod™ seat is designed for children who are sitting up on their own unaided, up to approx three years of age and recommended for children up to 15kg / 33lbs (EN standard) and recommended for children up to 37lbs / 16.8kg (ASTM standard).

## warranty

All of our products have a one year warranty from date of purchase against defects in material and workmanship.\*

Additionally, when you register your product online within 30 days of purchase, you are eligible for a 2 year warranty free of charge.

Once registered, you can further extend the warranty to 3 years by purchasing the extended warranty option within 30 days of purchase.

Please register your product  
purchase online now at  
**[mountainbuggy.com/register](http://mountainbuggy.com/register)**

\*you may be entitled to other terms and rights in some countries.

what's in the box



- 1 rubber support pads
- 2 harness
- 3 fabric safety loops (both sides)
- 4 clamp
- 5 fabric seat
- 6 recyclable carry bag

- 1 supports recouverts d'un revêtement caoutchouc
- 2 harnais
- 3 boucles de maintien (de chaque côté)
- 4 pinces
- 5 assise en toile
- 6 sac recyclable

- 1 Gummierte Stützkissen
- 2 Gurtschnalle
- 3 Zusätzliche Stoffschlaufen (beidseitig)
- 4 Klammer
- 5 Stoffsitze
- 6 wiederverwendbare Tragetasche

- 1 almohadillas plásticas de soporte
- 2 arnés
- 3 bucles de seguridad de tela (ambos lados)
- 4 dispositivos de sujeción
- 5 tela del asiento
- 6 bolsa reciclable

## how to use



EN standard max load

15kg / 33lbs

ASTM standard max load

16.8kg / 37lbs



01



02





03



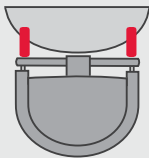
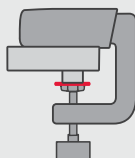
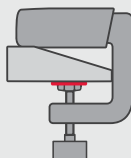
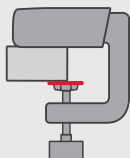
04



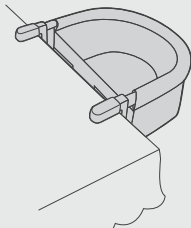
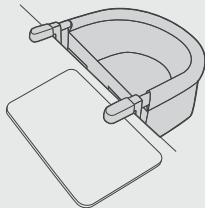




**A** unsuitable surfaces

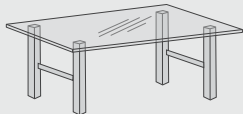
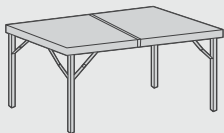
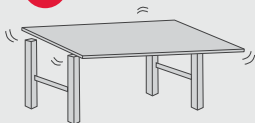


**B** unsuitable surfaces



C

unsuitable tables



# WARNINGS

## European safety standard

- Never leave the child unattended.
- Always use the child restraint and table attachment systems.
- Always check the security and the stability of the product before use.
- Maximum weight: 15kg
- This product is intended for children able to sit up unaided.
- Do not use tablecloths or other objects on the table that might interfere with the proper functioning of the anchoring elements. Keep the table structure and surface clean and dry.
- Routinely check any clamping devices and tighten them if required.
- Do not use the product if any components are broken or missing.
- Do not use accessories or replacement parts other than those approved by the manufacturer or distributor.
- Do not attach the product where the child might use its feet to push against a part of the table, another chair or any other structure as this could cause the product to come off the table.
- This product is not suitable for use with all tables. Do not use with glass-topped tables, tables with loose table tops, table leaves, single pedestal tables, card tables, camping tables or any other table that does not offer sufficiently



this product complies with requirements applicable in market of sale, refer to [mountainbuggy.com/certification](https://mountainbuggy.com/certification)

- stable support.
- Check that the table will not tip over when the product, attached to it, is in use.
- Minimum thickness of support surface 18mm (approx 0.7 inches).
- Maximum thickness of support surface 70mm (approx. 2.75 inches).
- The table mounted chair shall not be used by children weighing more than 15kg.
- Keep packaging materials away from children.



## WARNINGS

### **American safety standard states:**

- Discontinue use if hook-on chair is broken. Contact manufacturer immediately for replacement parts or service.
- Do not use without all tips attached securely to table surface.
- Discontinue use if child, when seated in hook-on chair, is able to move the hook-on chair arms on the table top.
- Do not allow other children to play near or walk under hook-on chair while in use.
- Before removing child from hook-on chair, be sure child's legs are free from hook-on chair supports.
- Keep table and seat clean and dry to prevent slipping.



## WARNINGS

Failure to follow all warnings and instructions could result in serious injury or death.

**Fall Hazard.** To prevent falls:

- **ALWAYS** use restraints. Adjust to fit snugly.
- Keep child in view.
- To prevent tipover, check stability of table before and after seating child.

- **NEVER** use with:

- x glass table top x loose table top x table leaf x card table x single pedestal table x table cloths or place mats

- Child can use nearby structures to kick or push chair off table or counter.

- **NEVER** use hook-on chair:

- x with ordinary chair underneath x in reach of table legs x near island below countertop

**Use only for:**

- Child who can sit upright without help.
- Child up to 37lbs (16.8kg).
- Tables 0.7 to 2.75in. thick (18 to 70mm).





© 2019 Phil and Teds Design Limited.

Phil and Teds Design Limited owns the intellectual property rights in the brands, designs and inventions featured in this publication as licensed to Phil and Teds Most Excellent Buggy Company Limited. These include, without limitation, the Mountain Buggy, life without limit trade marks and product names. Phil and Teds actively pursue people who infringe on its intellectual property.

Félicitations! et merci  
d'avoir choisi le  
**Mountain Buggy**  
**pod™**

## IMPORTANT!

**Lisez attentivement et conservez-le pour référence future.**

**Veuillez le lire attentivement avant toute utilisation.**

Le chaise pod™ est conçue pour les enfants pouvant se tenir assis par eux-mêmes et jusqu'à 3 ans environ

Charge max (EN standard) – **15kg**

Hauteur maximale des pinces – **70mm**

Hauteur minimale des pinces – **18mm**

# guide d'entretien

Si vous constatez une anomalie sur votre produit ou si vous ne savez pas comment l'utiliser, rendez vous sur le site ([mountainbuggy.com/support](http://mountainbuggy.com/support)) – vous pouvez contacter notre service client.

## ***Entretien de votre pod™***

- Le tissu du pod™ se nettoie avec un chiffon doux et un nettoyant ménager non abrasif en enlevant la fermeture éclair pour entretien facile
- Brosser pour ôter les salissures. Laver à la main et à l'eau chaude uniquement. Laissez sécher votre pod™ à l'air libre.
- Ne rangez pas le pod™ s'il est humide. N'utilisez pas de savon agressif, de solvant, d'eau de javel ou détergent qui pourraient endommager les matériaux du pod™.
- Conservez le pod™ dans un endroit ventilé, à l'abri de la lumière (qui pourrait ternir les couleurs du tissu) et de l'humidité.
- Un usage inapproprié priverait votre produit de toute garantie. N'utilisez pas votre pod™ s'il est détérioré.

## Information Importante

- Avant asseoir votre enfant, familiarisez-vous avec l'installation de la chaise.
- Ne pas utiliser de nappe ou autre revêtement recouvrant la table qui pourrait empêcher une bonne fixation du pod™.
- N'utiliser le pod™ que si les deux parties – inférieure et supérieure – des pinces sont parfaitement et totalement en contact avec les surfaces de la table.
- L'adulte utilisateur a la responsabilité d'installer le pod™ sur un support parfaitement stable et sûr et d'attacher l'enfant avec le harnais de sécurité correctement ajusté.
- Le pod™ est conçu pour les enfants en âge de se tenir assis et jusqu'à l'âge de 3 ans ou ayant atteint le poids limite 15kg.

## garantie

Tous nos produits sont garantis un an à partir de la date d'achat contre les défaut de matériel et de fabrication.\*

De plus, si vous enregistrez vos produits en ligne dans les 30 jours suivant votre achat, nous vous offrons un an de garantie supplémentaire.

Une fois enregistré, vous pouvez étendre cette garantie pour une année supplémentaire en achetant l'option d'extension de garantie dans les 30 jours suivant votre achat.

Pour valider votre garantie veuillez enregistrer votre produit sur notre site, [\*\*mountainbuggy.com/register\*\*](https://mountainbuggy.com/register)

\*Il se peut que d'autres termes et conditions soient applicables selon votre pays.

# **AVERTISSEMENTS!**

**La norme européenne stipule:**

**Veillez lire attentivement la notice avant l'utilisation et conserver celle-ci pour une utilisation ultérieure. La sécurité de votre enfant pourrait être compromise si vous ne respectiez pas scrupuleusement ces instructions.**

- La chaise de table ne convient pas aux enfants ne pouvant tenir assis par eux-mêmes.
- Toujours utiliser le système de retenue pour enfants et le système de fixation de table
- Vérifiez que la table ne risque pas de basculer lorsque vous utiliserez la chaise.
- Epaisseur minimum du support 18mm.
- Epaisseur maximum du support 70mm.
- Ne pas utiliser de nappe ou autre revêtement pouvant empêcher un bon fonctionnement des pinces de fixation.
- Veillez à ce que la surface du support soit propre et sèche avant l'installation.
- La chaise de table ne convient pas aux enfants dont le poids est supérieur à 15kg.
- Vérifiez régulièrement tous les systèmes de fixation et ajustez-les si nécessaire.

Nous vous conseillons également de vérifier l'état des patins en caoutchouc.

- Ne fixez pas la chaise haute



Conforme aux obligations normatives et légales du marché, **consulter [mountainbuggy.com/certification](http://mountainbuggy.com/certification)**

à proximité d'un support (une table, une chaise...) que l'enfant pourrait utiliser pour se propulser à l'aide de ses pieds. Cela pourrait entraîner le décrochage de la chaise haute de son support. • Ce produit ne convient pas à toutes les tables. Ne pas utiliser avec des tables en verre, des tables avec des parties détachables, des tables à rallonges ou bien des tables de camping ou toute autre table qui n'offre pas de support stable. • N'utilisez pas de pièces de rechange ou d'accessoires autres que ceux approuvés par le fabricant ou le distributeur. ATTENTION! Gardez les matériaux d'emballage loin des enfants. ATTENTION! Ne jamais laisser un enfant installé dans la chaise de table sans surveillance. ATTENTION! Ne pas utiliser la chaise de table si un élément est défectueux ou manquant.

© 2019 Phil and Teds Design Limited

Phil and Teds Design Limited détient les droits de la propriété intellectuelle sur les marques, les designs et les inventions présentés dans cette publication autorisé par Phil and Teds Most Excellent Buggy Company Limited. Cela inclut, sans restriction, la marque Mountain Buggy et life without limit et les noms de ses produits. Phil and Teds poursuivra en justice toute personne qui portera atteinte à ses droits de propriété intellectuelle.



Herzlichen  
Glückwunsch  
zur Wahl des  
**Mountain Buggy**  
**pod™**

## WICHTIG!

**Lesen Sie die Gebrauchsanweisung sorgfältig durch und bewahren die Gebrauchsanweisung zum Nachschlagen auf.**

**Die Gebrauchsanweisung muss vor dem Gebrauch sorgfältig gelesen werden.**

Der pod™ Sitz ist für Kleinkinder geeignet, die ohne Hilfe aufrecht sitzen können und kann ungefähr bis zum dritten Lebensjahr verwendet werden.

Max. Belastung (EN standard) – **15kg**

Maximale Klammer-Spanne – **70mm**

Minimale Klammer-Spanne – **18mm**

# Pflegehinweise

Falls das Produkt beschädigt sein sollte oder Sie sich bei der Verwendung ungeschlüssig sind, besuchen Sie bitte unsere Website unter der Rubrik "Hilfe/Support" – und kontaktieren Sie Ihr lokales Service Team ([mountainbuggy.com/support](http://mountainbuggy.com/support)).

## ***Pflege des pod™***

- Das Material des pod™ Hochstuhls lässt sich mit einem Wisch reinigen oder kann zur Reinigung einfach mit Hilfe des Reißverschlusses entfernt werden.
- Abbürsten Schmutz. Handwäsche in nur warmes Wasser. Lassen sie den pod™ an der luft trocknen.
- Verstauen sie den pod™ nicht in nassem zustand. Waschen sie ihn nicht mit scharfer seife, lösungs oder bleichmitteln oder waschmitteln, die dem material des pod™ schaden könnten.
- Verstauen sie den pod™ trocken, aufrecht stehend und nicht direktem sonnenlicht ausgesetzt (was dem stoff schaden und ihn ausbleichen könnte). Unsachgemässer gebrauch lässt die garantierechte erlöschen.
- Benutzen sie den pod™ nicht, wenn sie eine beschädigung entdeckt haben oder deren vorhandensein vermuten.

## Wichtige Information

- Bevor sie ihr kind zum ersten mal in den hochstuhl setzen, machen sie sich vertraut mit den gurten und einstellungsmöglichkeiten.
- Verwenden sie keine tischtücher, platzdeckchen oder andere objekte, die die tischplatte bedecken, da diese die effektivität der pod™ klammern beeinträchtigen könnten.
- Setzen sie den pod™ nur bei tischen ein, bei denen sowohl die oberen als auch die unteren teile der klammern auf ganzer länge am tisch anliegen.
- Die aufsichtsperson trägt die verantwortung dafür, das der pod™ sicher und fest an einem stabilen tisch befestigt ist und dafür, dass der sicherheitsgurt passgenau angelegt ist.
- Der pod™ hochstuhl ist für kinder konzipiert, die alleine sitzen können, bis zu einem alter von ungefähr 3 jahren und wiegt bis zu 15kg.

## garantie

All unsere Produkte haben, ab Kaufdatum, eine 1-Jahres Garantie auf Materialschäden und Verarbeitung.\*

Registrieren Sie Ihr Produkt online innerhalb der ersten 30 Tage nach Kauf und erhalten Sie ein zusätzliches 2. Jahr Garantie kostenfrei.

Einmal registriert, können Sie die oben erwähnte Garantie, innerhalb der ersten 30 Tage nach Kaufdatum, durch den Zukauf eines dritten Jahres auf insgesamt 3 Jahre erweitern.

Bitte registrieren Sie ihr Produkt durch unsere online Registrierung bei **[mountainbuggy.com/register](https://mountainbuggy.com/register)**

\*In einigen Ländern gelten gegebenenfalls andere Bedingungen und Rechte.

# **WARNUNG**

**Der europäische Sicherheitsstandard besagt:**

**Lesen Sie die Gebrauchsanweisung sorgfältig durch, bevor Sie den Hochstuhl in Benutzung nehmen und bewahren Sie die Gebrauchsanweisung auf zum Nachschlagen.**

- Der Hochstuhl für den Tisch ist nicht für Kinder geeignet, die noch nicht alleine sitzen können.
- Verwenden Sie den Hochstuhl ausschließlich mit den Sicherungsgurten für Ihr Kind und mit Gebrauch des Befestigungssystems.
- Überprüfen Sie, dass der Tisch nicht kippen kann, wenn der Hochstuhl, der an ihm befestigt ist, benutzt wird.
- Die min. Dicke der Oberfläche muss 18mm betragen.
- Die max. Dicke der Oberfläche darf 70mm nicht überschreiten.
- Verwenden Sie keine Tischtücher oder andere Dinge zur Schonung der Tischfläche, da das die korrekte Funktion der Klammern beeinträchtigen könnte.
- Achten Sie darauf, die Tischoberfläche sauber und trocken zu halten.
- Der Hochstuhl für den Tisch darf nicht von Kindern benutzt werden, die mehr als 15kg wiegen.
- Wir empfehlen



Dieses Produkt erfüllt folgende Normen des Arbeitsmarktes, siehe: [mountainbuggy.com/certification](http://mountainbuggy.com/certification)

ebenfalls, regelmäßig die pod™ Befestigungsvorrichtung (den Klammermechanismus) zu überprüfen und nachzuziehen, ebenso wie die Gummiunterlagen.

- Befestigen Sie den pod™ Hochstuhl nicht an Stellen, an denen das Kind sich mit den Füßen abstoßen könnte (wie Tische, andere Stühle); dies könnte die Befestigung des pod™ lösen.
- Verwenden Sie den Hochstuhl nicht an Tischen mit Glasplatten, mit lose aufliegenden Tischplatten, Ausziehtischen, an Tischen mit einem mittig angebrachten Standfuß, Kartentischen oder Camping-Tischen oder an jeglichen Tischen die keine ausreichende Stabilität bieten.
- Verwenden Sie ausschließlich vom Hersteller oder Wiederverkäufer zugelassene Zubehör-, oder Ersatzteile.

**WARNUNG!** Bewahren Sie das Verpackungsmaterial außerhalb der Reichweite von Kindern auf. **WARNUNG!** Lassen Sie das Kind nicht unbeaufsichtigt im Hochstuhl am Tisch. **WARNUNG!** Verwenden Sie den Hochstuhl für den Tisch nicht, wenn irgendwelche Bestandteile zerbrochen oder verloren gegangen sind.

© 2019 Phil and Teds Design Limited.

Phil and Teds Design Limited sind Eigentümer aller geistigen Eigentumsrechte für unsere in dieser Veröffentlichung aufgeführten Marken, Designs und Erfindungen, für die die Phil and Teds Most Excellent Buggy Company Limited die Lizenzen innehat. Dazu gehören u. a. die Marken Mountain Buggy und life without limit sowie die Produktnamen. Personen, die unsere Eigentumsrechte verletzen, werden von uns aktiv strafrechtlich verfolgt.



Enhorabuena! por  
haber elegido el  
**Mountain Buggy**  
**pod™**

## IMPORTANTE!

**Lea atentamente y consérvelo para futuras referencias**

**Leer con atención antes de empezar a usarlo.**

La silla pod™ está diseñada para niños que se mantienen sentados solos, sin ayuda, aproximadamente hasta los tres años de edad.

Carga máxima (EN standard) – **15kg**

Máxima altura de la abrazadera – **70mm**

Mínima altura de la abrazadera – **18mm**

## cuidado y mantenimiento

Si el producto está dañado, o si no sabes con certeza cómo usarlo, ponte en contacto con nuestro equipo local de atención al cliente ([mountainbuggy.com/support](http://mountainbuggy.com/support)).

### ***cuidar a tu pod™***

- pod™ está fabricado con una tela fácil de limpiar, que se puede remover mediante una cremallera para facilitar su mantenimiento.
- Cepillar la suciedad. Lavar a mano en agua tibia solamente. Deja que se seque al aire.
- No guardes la pod™ mojada. No la laves con jabón, disolventes, lejía ni detergentes que puedan dañar el tejido de la pod™.
- Guárdala en un espacio bien ventilado, alejado de la luz solar directa (la cual puede dañar y decolorar el tejido) y de la humedad.
- Un cuidado inadecuado anulará todas las garantías. No utilices la pod™ si detectas o sospechas que hay deterioro.

## información importante

- Antes de meter a tu hijo por primera vez, familiarízate con todos los accesorios y correas.
- No utilices manteles ni ningún otro objeto sobre la superficie de apoyo que puedan interferir con el correcto funcionamiento de los elementos de sujeción de la pod™.
- Utiliza únicamente mesas donde las partes superior e inferior de las pinzas estén en contacto pleno con las superficies de la mesa.
- La persona a cargo es responsable de acoplar el asiento con firmeza a una estructura segura y estable y de abrocharle el cinturón de seguridad al niño firmemente.
- La pod™ está concebida para niños que se mantienen sentados sin ayuda, de hasta tres años de edad aproximadamente, y que no pesan más que los 15kg.

## garanzia

Tutti i nostri prodotti sono garantiti contro difetti dei materiali e di fabbricazione per un anno a partire dalla data di acquisto.\*

Registrare il prodotto online entro 30 giorni dall'acquisto dà diritto gratuitamente a una garanzia di 2 anni.

Una volta effettuata la registrazione, è possibile estendere ulteriormente la garanzia a 3 anni acquistando l'opzione corrispondente entro 30 giorni dall'acquisto.

Vi invitiamo a registrare il vostro acquisto online oggi stesso. **[mountainbuggy.com/register](https://mountainbuggy.com/register)**

\*In alcuni Paesi l'acquirente potrebbe godere di ulteriori clausole e diritti.



# ADVERTENCIA

**El Estándar de Seguridad Europeo dicta:**

**Lea las instrucciones atentamente antes de utilizarla y guárdalas para consultarlas en el futuro. Si no sigues las instrucciones, el niño podría sufrir lesiones.**

- La trona para mesa no es adecuada para los niños que no se pueden sentar sin ayuda.
- Utilice siempre el sistema de retención infantil y el sistema de fijación a la mesa.
- Compruebe que la mesa no se inclina al montar la trona para mesa.
- Grosor mínimo de la superficie de soporte 18mm.
- Grosor máximo de la superficie de soporte 70mm.
- No utilices manteles ni otros objetos sobre la superficie de soporte, ya que podrían interferir en el funcionamiento adecuado de los elementos de sujeción. Mantén la estructura y la superficie de la mesa limpias y secas.
- La trona para mesa no puede ser utilizada por niños que pesen más de 15kg.
- Compruebe rutinariamente cualquier sistema de fijación y ajústelos si es necesario; también es recomendable que compruebes con regularidad las almohadillas del soporte de caucho de el pod™.
- No fijas la trona para mesa en aquellos puntos de



El producto cumple con los requisitos aplicables en el mercado para la venta, consulte [mountainbuggy.com/certification](https://mountainbuggy.com/certification)

la mesa donde el niño podría utilizar sus pies para empujar contra la mesa, una silla u otra estructura, ya que podría hacer que la trona se desprendiese de la mesa. • Este producto no es adecuado para ser usado con todo tipo de mesas. No usar con mesas de vidrio, mesas con tableros sueltos, extensiones de mesas, mesas con un único pedestal, mesas plegables, mesas de camping, ni con ningún otro tipo de mesa que no cuente con un soporte lo suficientemente estable. • No use accesorios ni piezas de repuesto que no hayan sido aprobadas por el fabricante o el distribuidor. **ADVERTENCIA!** Mantenga los materiales de embalaje fuera del alcance de los niños. **ADVERTENCIA!** No dejes nunca al niño desatendido en esta trona para mesa. **ADVERTENCIA!** No utilices la trona para mesa si algún componente está roto o falta.



life without limit™

## **AUS/NZL**

Mountain Buggy Australasia  
102-112 Daniell Street  
Newtown, Wellington 6021  
New Zealand  
+64 4 3800 833

## **USA/CAN**

Mountain Buggy USA  
221 Jefferson Street  
Fort Collins, CO 80524  
USA  
+1 800 839 4985

## **GBR**

Mountain Buggy UK  
71-73 Victoria St  
Windsor, Berkshire  
SL4 1EH, United Kingdom  
+44 20 3051 9264

## **EUR/FRA**

Mountain Buggy Spain  
Calle Linaje, 3  
Malaga 29001,  
Spain  
+34 91 290 14 82

## **CHN**

Mountain Buggy China  
No.10 East Chuangyeyuan  
Road, Yangzhou  
China  
+86 514 8763 4533

Designed in New Zealand. Made in China  
Conçu en Nouvelle-Zélande. Fabriqué en Chine

Conforme aux exigences de sécurité