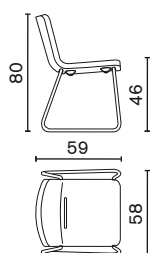


Time Out chair-armchair-stool / Designer Rodolfo Dordoni

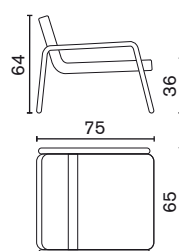


Tecnico / Technical

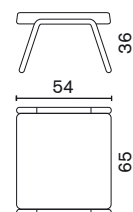
Time Out chair



Time Out armchair



Time Out stool



Dati tecnici / Technical information

	peso / weight KG	Impilabili / stackable	Imballo / Packaging CM
Time Out chair	4,8	3	68x68x103
Time Out armchair	6,8	2	73x73x78
Time Out stool	2,5		73x73x78

Colori / Colours

Opaco / Matte

* Consulta la scheda specifica o il sito www.serralunga.com per visionare i colori disponibili / See the specific sheet or the website www.serralunga.com to view the available colours

Struttura / Structure

Sedia/poltrona/sgabello

Prodotto adatto per esterno ed interno

STRUTTURA

– PE (polietilene lineare) ottenuto mediante stampaggio in rotazionale. Protezione UV. 100% riciclabile, tinto in massa. Alta resistenza meccanica, antiurto.

Telaio in acciaio trattato per esterni, in acciaio AISI 316 oppure in faggio trattato per esterni.

Chair/armchair/stool

Suitable for outdoor and indoor use

STRUCTURE

– LLDPE (linear low-density polyethylene) achieved by rotational moulding. UV protection. 100% recyclable, solution dyed. High degree of mechanical strength and resistance to impacts.

Steel base laquered for outdoor usage, AISI 316 steel or beech wood frame treated for outdoor usage.



Avvertenze /Warnings

ITA Manutenzione

– Evitare accumuli di polvere o di sporco sulle superfici e pulire periodicamente il prodotto con un panno umido imbevuto di sapone di Marsiglia o detersivi liquidi neutri, meglio se diluiti in acqua. Evitare l'uso di alcool etilico o di detersivi contenenti, anche se in piccole quantità, acetone, trielina e ammoniaca (solventi in generale). Per rimuovere tracce di ossidazione, calcare o altri depositi organici dal telaio in acciaio inox consigliamo di utilizzare un prodotto disincrostante acido forte, che per la sua particolare formulazione svolge contemporaneamente un'azione decapante unitamente ad un'utile azione passivante. Il prodotto, maneggiato con adeguati mezzi di protezione, una volta emulsionato va irrorato sulla superficie da trattare, lasciato agire per un tempo adeguato affinché espliciti la propria funzione, e rimosso con un panno/spugna. La superficie va poi ben sciacquata. L'operazione secondo il caso può essere ripetuta.

Il telaio in legno è trattato con protettivo per esterni. La luce solare e gli agenti atmosferici sono cause naturali dell'alterazione della colorazione del legno e ne causano il naturale invecchiamento. Per nutrire il legno e mantenerne la colorazione uniforme e viva nel tempo e per evitare l'attacco da parte di insetti xilofagi ed il formarsi di crepe, trattare periodicamente il telaio con olio per legno per esterni con additivi anti UV e ingredienti anti-aging, seguendo le istruzioni del prodotto protettivo da voi acquistato.

Smaltimento

– Al termine dell'utilizzo, non disperdere il prodotto o i suoi componenti ma affidare ai locali sistemi pubblici di smaltimento.

Avvertenze

– L'eventuale presenza di irregolarità del colore, è attribuibile al processo produttivo utilizzato e non può essere considerata come difettosità.
– Leggere attentamente le modalità di pulizia del prodotto.
– Non appesantire oltremodo la struttura del prodotto, per evitare che esso subisca deformazioni.
– Evitare usi impropri e non consoni al prodotto.
Non salire con i piedi sul prodotto. Il prodotto va utilizzato con la base appoggiata su un pavimento piano. In caso di spostamento, sollevare il prodotto onde evitare danni ai componenti che appoggiano a terra.
– Evitare di posizionare il prodotto in prossimità di fonti di calore eccessive.

Responsabilità

– Serralunga declina ogni responsabilità per danni causati a cose o persone da un non corretto uso del prodotto.

Resi

– Serralunga non accetterà nessun reso se non dopo aver accertato la natura del difetto.

Garanzia

Il prodotto è garantito per 2 anni dalla data di acquisto in condizioni normali d'uso del prodotto, accompagnato da documento d'acquisto

ENG Maintenance

– To remove dust and dirt from the plastic surfaces, the product needs periodic cleaning with a damp cloth soaked in neutral liquid soap, better if diluted in water.

Avoid the use of ethanol or any liquid containing, even in small amounts, acetone, trichloroethylene and ammonia (solvents in general).

To remove traces of oxidation, scale, or other organic deposits from the stainless steel frame we recommend using a strong acid descaling product, which due to its special formulation performs a pickling action and a useful passivation actions. The product must be handled with protective equipment and sprinkled on the surface to be treated, left to act for an appropriate time in order to fulfill its function, and removed with a cloth or a sponge. The surface must be rinsed well. The operation may be repeated as needed. The wood frame is treated with protective oil for outdoor usage.

Sunlight and weathering are natural causes of colour alteration of wood.

To feed the wood and to maintain the colour bright and uniform and against xylophagous insects and the formation of cracks, smear periodically the frame with protective wood oil with UV-ray absorber additive and anti-aging ingredients, following the instruction of the protective product you bought.

Recycling

– It cannot be treated as domestic waste. Correct disposal will contribute to avoid danger to the environment, people and animals, and will favour the recovery of the recyclable materials of which it is made. When the product has finally reached the end of its life it will have to be sent to the Differentiated Collection Centres.

For further information on disposal consult your dealer or the competent offices of your local administrative bodies.

Warning

– The possible presence of color irregularities, is attributable to the production process used and can not be considered as a defect.

– Comply with the cleaning instructions and appropriate use of the product.

– Do not overload the product structure, to avoid deforming.

– Do not stand on the product; the product must have the feet resting on a regular and flat surface.

When the product is to be moved, take care to lift the product off the ground to avoid damage.

– Keep away from excessive heat sources.

Responsibility

– Serralunga declines any liability to damages caused to things or persons by an illegitimate use of the product.

Restitution

– Serralunga won't accept any returned goods without having checked the kind of defect first.

Guarantee

The item is guaranteed for 2 years from the date of purchase, granted that item is appropriately used. Invoice is to be kept as proof of purchase date.

