INFINITY Cod. K7810 - K7812 - K7813 R&D 2014

Istruzioni d'installazione
Installation instructions
Instructions d'installation
Instrucciones de montaje
Montage-anweisungen

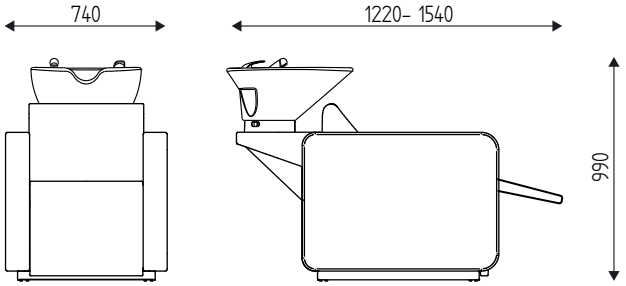

PIANO DI INSTALLAZIONE / *INSTALLATION PLAN*

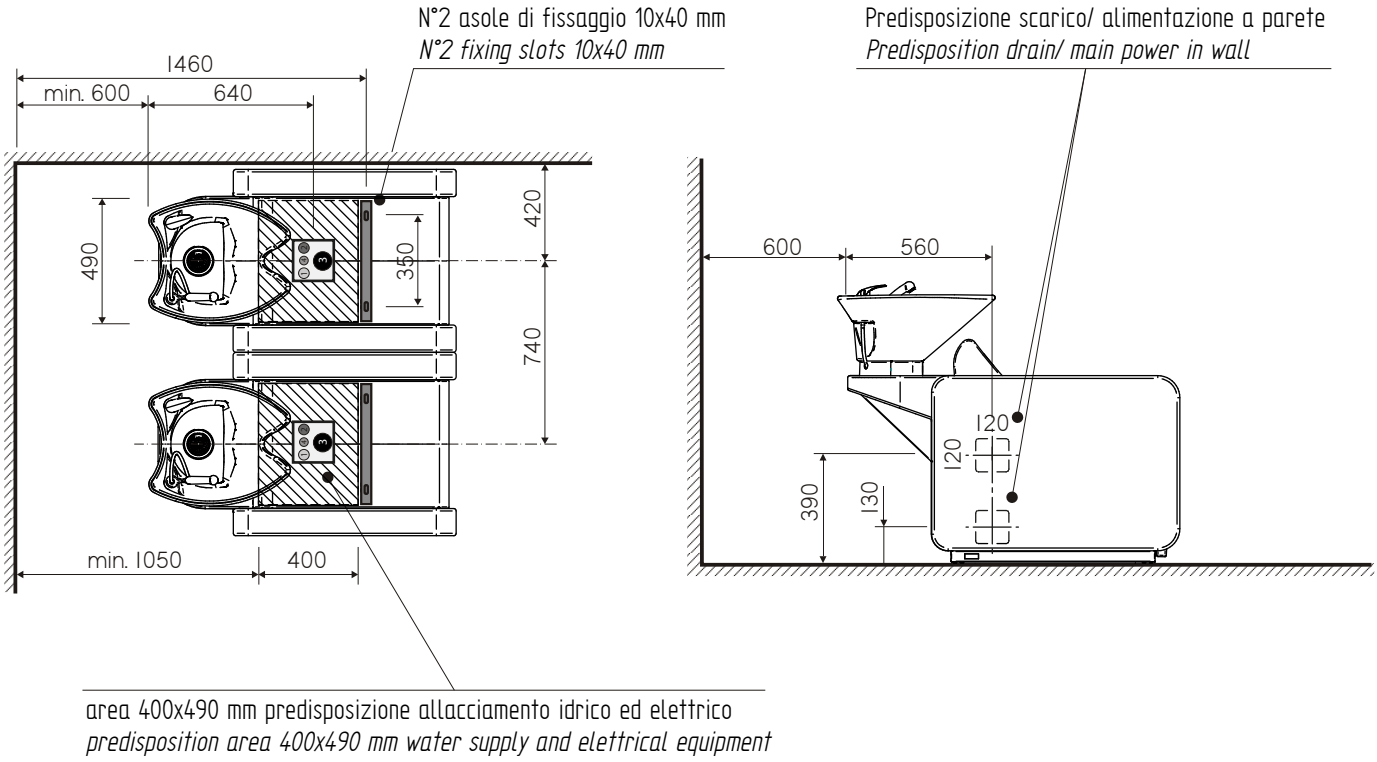

Disposizione impianto idrico ed elettrico / *Disposition water supply and electrical equipment*

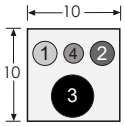

1 = Calda/*Warm 3/8"*
2 = Fredda/*Cold 3/8"*
3 = Scarico/*Drain ø 40 mm*
4 = Uscita cavi elettrici/ *Electric cables outlet*

cavo/*cable 3x1 (600 mm)*
220/240 V - 50 Hz/60 Hz

ATTENZIONE !
Tutte le dimensioni sono espresse in mm. Il lavaggio deve essere fissato a terra con tasselli del diametro minimo di 8mm, come da disposizione della normativa di sicurezza internazionale. E' necessario prevedere un facile accesso alla alimentazione per provvedere a un eventuale distacco in caso di necessità. Il produttore declina ogni responsabilità per eventuali danni ad oggetti e/o persone causati da un'errata installazione idraulica ed elettrica.

WARNING !
All the dimensions are in mm. The wash unit should be fixed to the floor (minimum diameter of 8mm dowels) , as specified by modern international safety regulations. It is necessary to provide easy access to the power supply to provide for a possible detachment in case of need. The producer will not accept any responsibility for eventual damage to objects and/or people caused by incorrect installation of the plumbing and electric system.

KARISMA
Via Masaccio, 2 Z.I. Mancasale
42124 Reggio nell'Emilia - ITALIA
T +39.0522.237010/ F +39.0522.514669
info@karismabeauty.com
www.karismabeauty.com

KARÌSMA
BEAUTY DESIGN