

# EC06 ILMA



SESSEL / LOUNGE CHAIR  
DESIGN: JONAS LUTZ, 2021

Entworfen von dem in Finnland geborenen Designer Jonas Lutz, betont ILMA die Schönheit natürlicher Materialien sowie eine elegante und robuste Erscheinung zugleich. Der Massivholzrahmen ist aus europäischer Eiche oder europäischen Nussbaum gefertigt und wird mit einem robusten und geschmeidigen Gurtleder in den Farben Natur, Brandy oder Schwarz kombiniert. /

Designed by Finnish-born designer Jonas Lutz, lounge chair ILMA highlights the beauty of natural materials and bold simplicity. The solid wood frame is crafted from European oak or walnut and is coupled with soft and robust harness leather in natural, brandy or black. ILMA is a refined and modern interpretation of a sling chair with tacit playfulness that serves diverse environments.



# EC06 ILMA



SESSEL / LOUNGE CHAIR  
DESIGN: JONAS LUTZ, 2021

## DETAILS / DETAILS

- Geliefert in einem Stück
- Eignet sich für privaten oder öffentlichen Bereich

- Delivered in one piece
- Suitable for private and public interiors

## MASSE / MEASUREMENTS

### LÄNGE / LENGTH

670 MM (26 1/3 INCH)

### BREITE / WIDTH

890 MM (35 INCH)

### HÖHE / HEIGHT

835 MM (32 7/8 INCH)

## MATERIAL OBERFLÄCHEN / MATERIAL FINISH



EICHE, GEWACHST /  
OAK, WAXED



NUSSBAUM, GEWACHST /  
WALNUT, WAXED



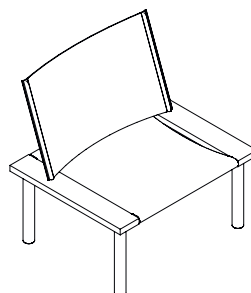
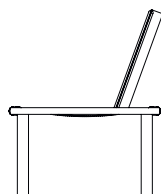

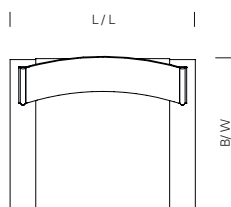
GURTLERleder NATUR /  
HARNESS LEATHER NATURAL



GURTLERleder BRANDY /  
HARNESS LEATHER BRANDY



GURTLERleder SCHWARZ /  
HARNESS LEATHER BLACK



**EC06 ILMA** SESSEL / LOUNGE CHAIR  
DESIGN: JONAS LUTZ, 2021  
EICHE, GEWACHST / OAK, WAXED  
GURTLER, NATUR / HARNESS LEATHER, NATURAL

**ES02 RAW** OBJECT / OBJECT

**ES08 ENOKI MIGOTO** BEISTELLTISCH / SIDE TABLE

**CM05 HABIBI** BEISTELLTISCH / SIDE TABLE

**CP03 KAVIR** TEPPICH / CARPET



**EC06 ILMA** SESSEL / LOUNGE CHAIR  
DESIGN: JONAS LUTZ, 2021  
EICHE, GEWACHST / OAK, WAXED  
GURTLEDER, BRANDY / HARNESS LETAHER, BRANDY

**SF03 SHIRAZ** SOFA / SOFA

**DT02 TORE** BEISTELLTISCH / SIDE TABLE

**CP03 KAVIR** TEPPICH / CARPET



**EC06 ILMA** SESSEL / LOUNGE CHAIR  
DESIGN: JONAS LUTZ, 2021  
EICHE, GEWACHST / OAK, WAXED  
GURTLEDER, BRANDY / HARNESS LETAHER, BRANDY

**SF03 SHIRAZ** SOFA / SOFA

**DT02 TORE** BEISTELLTISCH / SIDE TABLE

**CT09 ENOKI METAL** BEISTELLTISCH / SIDE TABLE

**CP03 KAVIR** TEPPICH / CARPET





**EC06 ILMA** SESSEL / LOUNGE CHAIR  
DESIGN: JONAS LUTZ, 2021  
EICHE, GEWACHST / OAK, WAXED  
GURTLER, BRANDY / HARNESS LETAHER, BRANDY

**DT02 TORE** BEISTELLTISCH / SIDE TABLE

**CP03 KAVIR** TEPPICH / CARPET

**CM04 ITO** TABLETT / TRAY

[WWW.E15.COM](http://WWW.E15.COM)



**EC06 ILMA** SESSEL / LOUNGE CHAIR  
DESIGN: JONAS LUTZ, 2021  
NUSSBAUM, GEWACHST / WALNUT, WAXED  
GURTLER, SCHWARZ / HARNESS LEATHER, BLACK



**EC06 ILMA** SESSEL / LOUNGE CHAIR  
DESIGN: JONAS LUTZ, 2021  
EICHE, GEWACHST / OAK, WAXED  
GURTLER, NATUR / HARNESS LEATHER, NATURAL



**EC06 ILMA** SESSEL / LOUNGE CHAIR  
DESIGN: JONAS LUTZ, 2021  
NUSSBAUM, GEWACHST / WALNUT, WAXED  
GURTLER, SCHWARZ / HARNESS LEATHER, BLACK

**CT09 ENOKI METAL** BEISTELLTISCH / SIDE TABLE

**CP03 KAVIR** TEPPICH / CARPET



**EC06 ILMA** SESSEL / LOUNGE CHAIR  
DESIGN: JONAS LUTZ, 2021  
NUSSBAUM, GEWACHST / WALNUT, WAXED  
GURTLEDER, SCHWARZ / HARNESS LEATHER, BLACK

**SL05 PARDIS** BETT / BED

**DT02 TORE** BEISTELLTISCH / SIDE TABLE

**LT06 PALO** TISCHLEUCHTE / TABLE LIGHT

**CP03 KAVIR** TEPPICH / CARPET