

# LÄSRESAN

LÄS TILLSAMMANS  
FK  
LÄSEBOK



MAJEMA!

## INNEHÅLL

### Välkommen till Läsresan ..... 5

#### Kapitel 1

Ord att förstå ..... 6

**ABC-vers** ..... 7

Bokstav och ljud – Oo ..... 12

Bokstav och ljud – Mm ..... 13

#### Kapitel 2

Ord att förstå ..... 14

**Hubbe ska resa** ..... 15

Bokstav och ljud – Ss ..... 24

Bokstav och ljud – Aa ..... 25

#### Kapitel 3

Ord att förstå ..... 26

**Gräv!** ..... 27

Bokstav och ljud – Ll ..... 36

Bokstav och ljud – Ee ..... 37

#### Kapitel 4

Ord att förstå ..... 38

**Det finns en planet...** ..... 39

Bokstav och ljud – li ..... 48

Bokstav och ljud – Rr ..... 49

**Myllerbild** – leta efter  
sådant som börjar på ljuden:  
**o m s a l e i r** ..... 50

#### Kapitel 5

Ord att förstå ..... 52

**Jag kan** ..... 53

Bokstav och ljud – Vv, Ww ..... 62

Bokstav och ljud – Åå ..... 63

#### Kapitel 6

Ord att förstå ..... 64

**Gissa skelettet!** ..... 65

Bokstav och ljud – Nn ..... 74

Bokstav och ljud – Ff ..... 75

#### Kapitel 7

Ord att förstå ..... 76

**Två verser** ..... 77

Bokstav och ljud – Kk ..... 82

Bokstav och ljud – Öö ..... 83

#### Kapitel 8

Ord att förstå ..... 84

**Djurens rekord** ..... 85

Bokstav och ljud – Tt ..... 96

Bokstav och ljud – Dd ..... 97

**Myllerbild** – leta efter  
sådant som börjar på ljuden:  
**v w å n f k ö t d** .....98

### Kapitel 9

Ord att förstå ..... 100  
**Då kommer Pysen** ..... 101  
Bokstav och ljud – Uu ..... 112  
Bokstav och ljud – Pp ..... 113

### Kapitel 10

Ord att förstå ..... 114  
**Hem till Märta** ..... 115  
Bokstav och ljud – Ää ..... 128  
Bokstav och ljud – Bb ..... 129

### Kapitel 11

Ord att förstå ..... 130  
**Hajar** ..... 131  
Bokstav och ljud – Gg ..... 140  
Bokstav och ljud – Hh ..... 141


### Kapitel 12

Ord att förstå ..... 142  
**Hippo har hicka** ..... 143  
Bokstav och ljud – Yy ..... 158  
Bokstav och ljud – Jj ..... 159  
Bokstav och ljud – Cc ..... 160  
Bokstav och ljud – Zz ..... 161  
Bokstav och ljud – Xx ..... 162  
Bokstav och ljud – Qq ..... 163

**Myllerbild** – leta efter  
sådant som börjar på ljuden:  
**u p ä b g h y j c z x q** ..... 164

Till läraren ..... 166

Register ..... 168

Alla texter går att lyssna  
på också. De finns på  
Läsresan webb.  
Bra va?! 



## Kapitel 1

- Läs orden och meningarna tillsammans.
- Hitta på en ny mening till varje ord.

**tassa**

En katt kan **tassa** tyst.

**karusell**

Alva åker **karusell**.

**skutt**

Hunden tar ett **skutt** över vattnet.



Nu har du 3 ord!



# A B C - vers



FUNDERA PÅ

Varför finns  
det bokstäver,  
tror du?



**A B C D**

sätt din keps på sné.

E F G H

tassa runt på tå.




I J K L

vilken karusell.



# M N O P

ät bulle på café.



# Q R S T

ta ett skutt, olé!





U V W X Y

skrik Y i högan sky.

Aja baja fy!

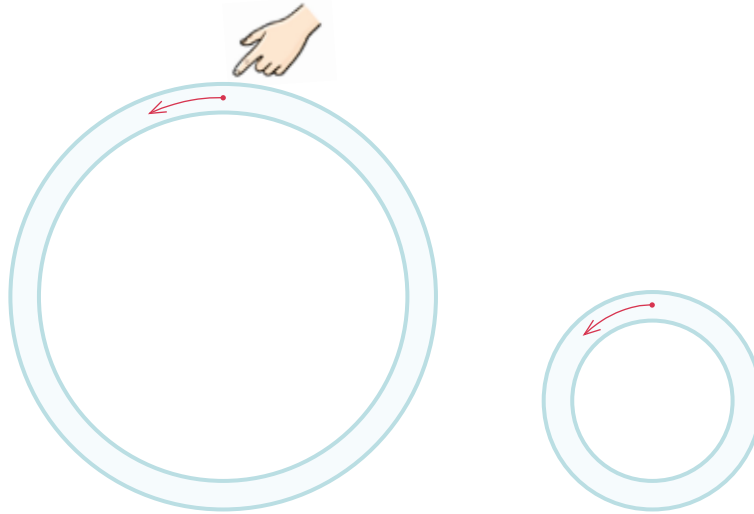


Z Å Ä Ö

rulla en boll av snö.

Och kasta den!


- Spåra och ljuda tillsammans.



- Hitta orden som börjar med ljudet o.
- Hitta fler ord där du hör ljudet o.

**SPRÅKLEK!** Dags att rimma.


- Spåra och ljuda tillsammans.



- Hitta orden som börjar med ljudet m.
- Hitta fler ord där du hör ljudet m.

**SPRÅKLEK!** Nu ska vi rimma så långt vi kan.





LOPP-MÄRKNAÐ

RISK FÖR LAVIN

## Kapitel 6

- Läs orden och meningarna tillsammans.
- Hitta på en ny mening till varje ord.

### skelett

**Skelett** kan finnas på museum.



### gissa

**Gissa** vad som är i paketet!




### dinosaurie

En **dinosaurie** är på jakt.

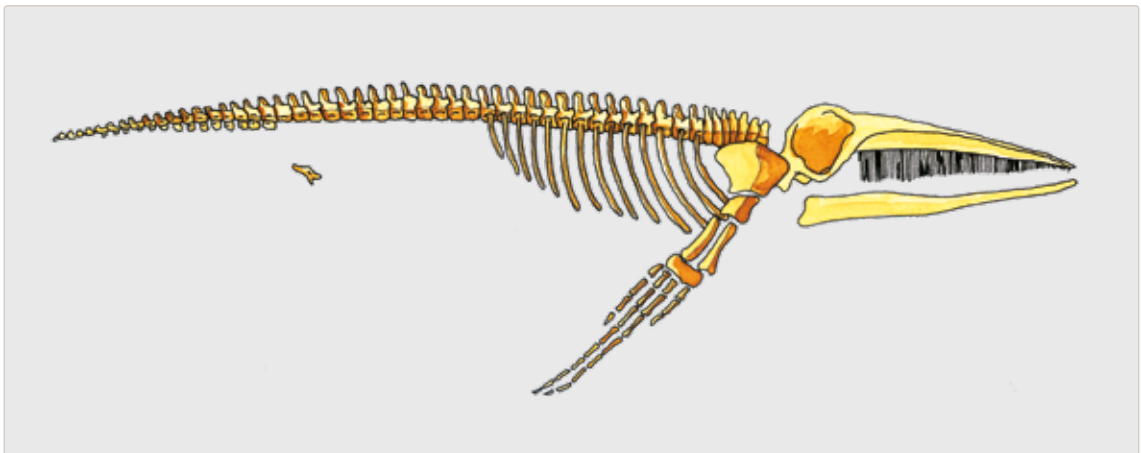
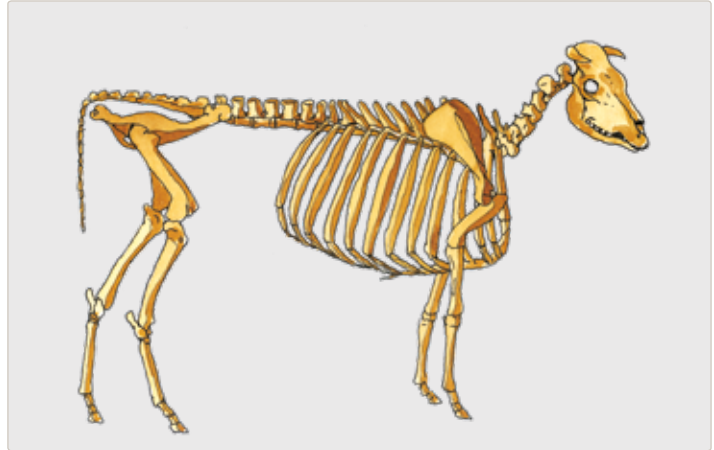


# GISSA SKELETTET!




FUNDERA PÅ

Varför har  
vi skelett,  
tror du?



Här är tre skelett.





Vems skelett ser du här?

Gissa!



Det är skelettet från en fisk.

## Kapitel 9

- Läs orden och meningarna tillsammans.
- Hitta på en ny mening till varje ord.

**rensar**

Så här **rensar** man fisk.

**staketet**

**Staketet** är vitt.

**mekar**


Mila **mekar** med sin motorcykel.



Nu har  
du 27 ord!



# DÅ KOMMER PYSEN



FUNDERA PÅ


Vem är Pysen  
på bilden,  
tror du?



Lukas och Penny bäddar.  
De bäddar tillsammans.



Penny och pappa **rensar** ogräs tillsammans.



Lukas och mamma målar staketet tillsammans.



Då kommer Pysen!



# Till läraren

## Arbetsgång för ett kapitel

Arbeta med varje kapitel i två veckor.  
Avsätt två lektioner i veckan för ett kapitel.



läsebok, arbetsbok, lärarhandledning, webb



Inled med att titta tillsammans på affischen.  
Här finns det som ska övas och läras i kapitlet.

Affischen finns som kopieringsunderlag  
i lärarhandledningen och på webben.

Inloggning läsesan webb:  
Lärare – [digitalt.majema.se](http://digitalt.majema.se)  
Elev – [laresan.se](http://laresan.se)

## VECKA 1

### Lektion 1



Ord att förstå  
läsebok och webb



Läsa  
läsebok och webb




Läsförståelse  
arbetsbok

### Lektion 2



Bokstav och ljud  
läsebok och webb



Språklek  
lärarhandledning




Bokstav och ljud  
arbetsbok och webb



Läsa  
läsebok och webb

## VECKA 2

### Lektion 3



**Ordbild**  
gemensam text



**Ordbild**  
arbetsbok och webb

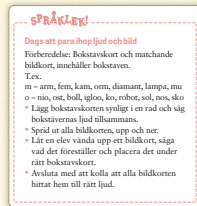


**Läsa**  
läsebok och webb

### Lektion 4



**Bokstav och ljud**  
läsebok och webb



**Språklek**  
lärarhandledning



**Bokstav och ljud**  
arbetsbok och webb



**Läsa**  
läsebok och webb

