

LÄSRESAN

ARBETSBOK · ARBETSBOK ·
FK · ARBETSBOK · ARBETSBOK



INNEHÅLL

Kapitel 1

Läsförståelse – ABC-vers	4
Bokstav och ljud – Oo.....	5
Bokstäver och namn.....	6
Bokstav och ljud – Mm.....	7

Kapitel 2

Läsförståelse – Hubbe ska resa	8
Bokstav och ljud – Ss.....	9
Bokstäver och namn.....	10
Bokstav och ljud – Aa.....	11

Kapitel 3

Läsförståelse – Gräv!	12
Bokstav och ljud – Ll.....	13
Bokstäver och namn.....	14
Bokstav och ljud – Ee.....	15

Kapitel 4

Läsförståelse – Det finns en planet	16
Bokstav och ljud – li.....	17
Bokstäver och namn.....	18
Bokstav och ljud – Rr.....	19

Kapitel 5

Läsförståelse – Jag kan	20
Bokstav och ljud – Vv, Ww.....	21
Ordbild – Jag.....	22
Bokstav och ljud – Åå.....	23

Kapitel 6

Läsförståelse – Gissa skelettet!	24
Bokstav och ljud – Nn.....	25
Ordbild – ser.....	26
Bokstav och ljud – Ff.....	27

Kapitel 7

Läsförståelse – Två verser	28
Bokstav och ljud – Kk.....	29
Ordbild – kan.....	30
Bokstav och ljud – Öö.....	31

Kapitel 8

Läsförståelse – Djurens rekord	32
Bokstav och ljud – Tt.....	33
Ordbild – är.....	34
Bokstav och ljud – Dd.....	35

Kapitel 9

Läsförståelse – Då kommer Pysen	36
Bokstav och ljud – Uu	37
Ordbild – och	38
Bokstav och ljud – Pp	39

Kapitel 10

Läsförståelse – Hem till Märta	40
Bokstav och ljud – Ää	41
Ordbild – en/ett	42
Bokstav och ljud – Bb	43

Kapitel 11

Läsförståelse – Hajar	44
Bokstav och ljud – Gg	45
Ordbild – Det	46
Bokstav och ljud – Hh	47

Kapitel 12

Läsförståelse – Hippo har hicka	48
Bokstav och ljud – Yy	49
Ordbild – har	50
Bokstav och ljud – Jj	51

Bokstav och ljud – Cc	52
Bokstav och ljud – Zz	53
Bokstav och ljud – Xx	54
Bokstav och ljud – Qq	55
Ordfläta	56
Jag skriver bokstäver	58
Jag skriver ord	59
Jag skriver mitt namn	60
Till läraren	62




Kapitel 6

- I din kropp finns ett skelett.
Vad finns mer i din kropp? Rita och berätta.



Visa och berätta för en kamrat.

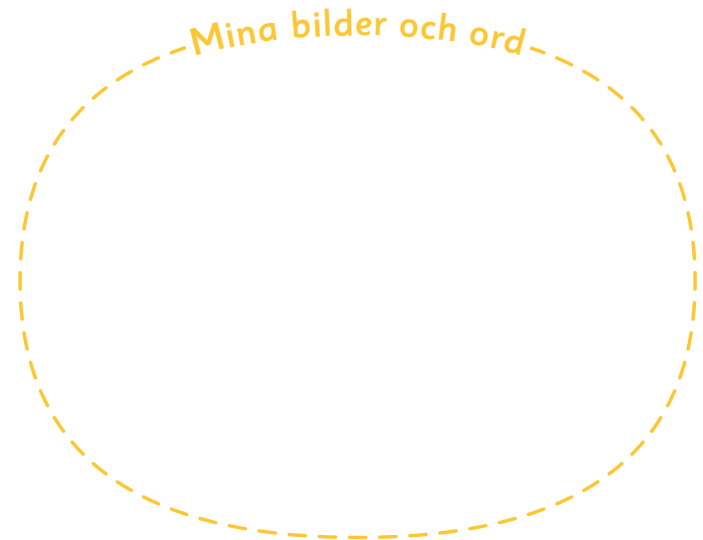

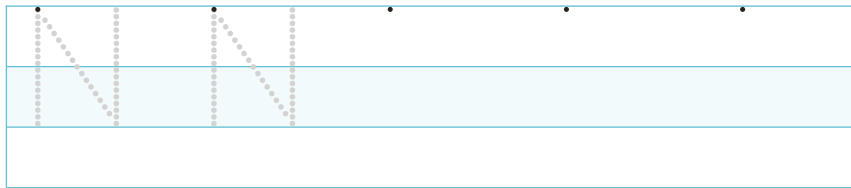
- Ringa in bokstaven Nn.



- Ringa in bilden där du hör ljudet n.




- Skriv.




- Ringa in ordet **ser**.

ser kan ser kan är ser
 jag ser är ser Jag

- Skriv och rita.

Jag 




Jag 

_____.



Läs för en kamrat.

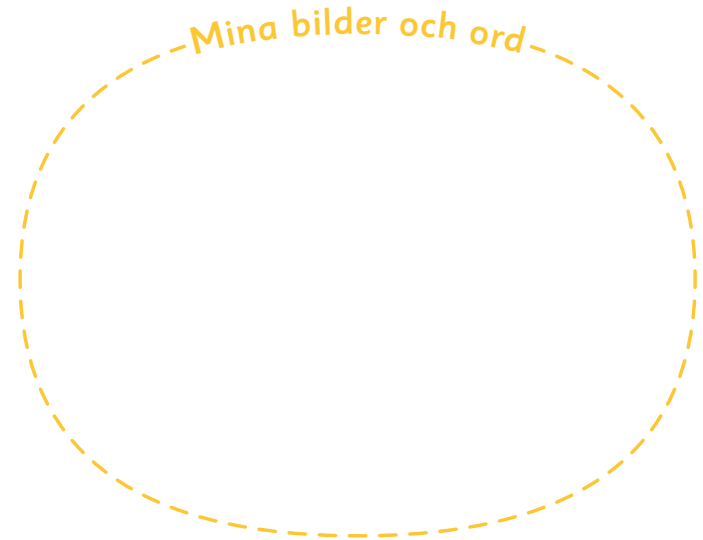

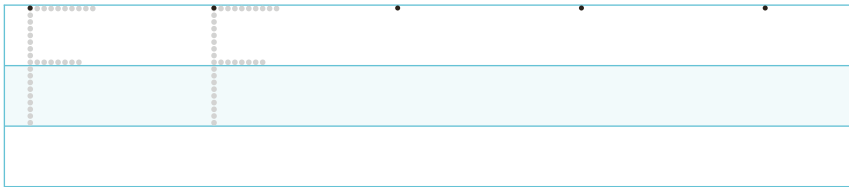
- Ringa in bokstaven Ff.



- Ringa in bilden där du hör ljudet f.



- Skriv.



Till läraren

Arbetsgång för ett kapitel

Arbeta med varje kapitel i två veckor.
Avsätt två lektioner i veckan för ett kapitel.



läsebok, arbetsbok, lärarhandledning, webb



Inled med att titta tillsammans på affischen.
Här finns det som ska övas och läras i kapitlet.

Affischen finns som kopieringsunderlag
i lärarhandledningen och på webben.

Inloggning läsresan webb:
Lärare – digitalt.majema.se
Elev – lasresan.se

VECKA 1

Lektion 1



Ord att förstå
läsebok och webb



Läsa
läsebok och webb




Läsförståelse
arbetsbok

Lektion 2



Bokstav och ljud
läsebok och webb



Språklek
lärarhandledning



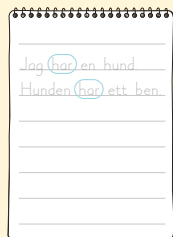
Bokstav och ljud
arbetsbok och webb



Läsa
läsebok och webb

VECKA 2

Lektion 3



Ordbild
gemensam text



Ordbild
arbetsbok och webb



Läsa
läsebok och webb

Lektion 4



Bokstav och ljud
läsebok och webb



Språklek
lärarhandledning



Bokstav och ljud
arbetsbok och webb



Läsa
läsebok och webb

