

# Bonusmaterial

## Fröken, jag är klar!

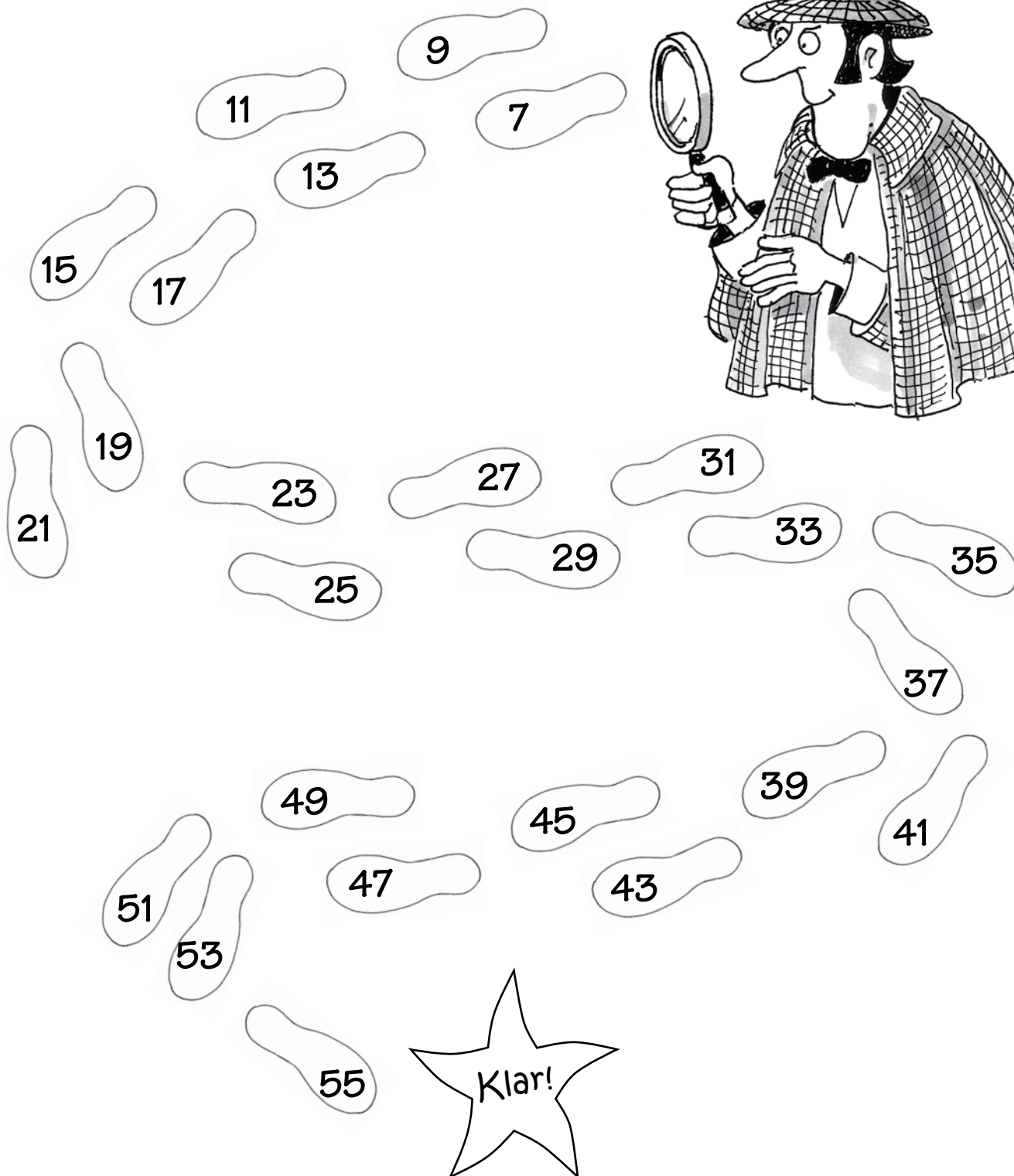
### Innehåll

Avprickningsschema Lurig Logik	2
Avprickningsschema Spännande språk	3
Tures Turnummer	4
Vilken bokstav?	5
Ordlek	6
Kryssa lugnt	7
Användbara saker	8
Vilken fråga?	9
Blandade bokstäver	10
Vad gömmer sig?	11




# Lurig Logik

Måla fotsteget när du är klar med uppgiften.



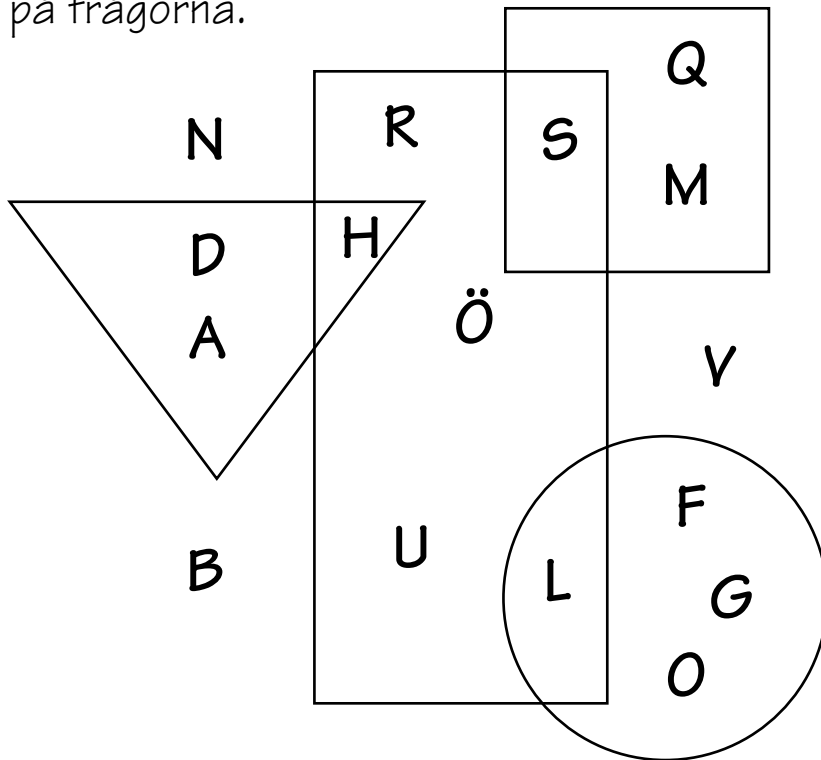
# Spännande språk

Måla lappen när du är klar med uppgiften.



# Vilken bokstav?

Skriv svar på frågorna.



Vilken bokstav är både i cirkeln och i rektangeln?

\_\_\_\_\_

Vilka bokstäver är bara i kvadraten?

\_\_\_\_\_

Vilka bokstäver är bara i cirkeln?

\_\_\_\_\_

Vilken bokstav är både i kvadraten och i rektangeln?

\_\_\_\_\_

Vilken bokstav är både i triangeln och i rektangeln?

\_\_\_\_\_

Vilka bokstäver är bara i triangeln?

\_\_\_\_\_

Vilka bokstäver är bara i rektangeln?

\_\_\_\_\_

Vilka bokstäver är inte i rektangeln, cirkeln, triangeln eller i kvadraten?


\_\_\_\_\_

kvadrat    rektangel    triangel    cirkel

# Tures turnummer 2

Ture är på tivoli.  
Han spelar på nummerhjulet.  
Kan du klura ut vilket nummer  
Ture spelar på?

Mitt nummer har två siffror.  
Båda siffrorna är större än 3.  
Tioalet är större än entalet.  
Summan av entalet och tioalet är 15.  
Mitt nummer är udda.



1	2	3	4	5	6	7	8	9	10
11	12	13	14	15	16	17	18	19	20
21	22	23	24	25	26	27	28	29	30
31	32	33	34	35	36	37	38	39	40
41	42	43	44	45	46	47	48	49	50
51	52	53	54	55	56	57	58	59	60
61	62	63	64	65	66	67	68	69	70
71	72	73	74	75	76	77	78	79	80
81	82	83	84	85	86	87	88	89	90
91	92	93	94	95	96	97	98	99	100

Tures nummer: \_\_\_\_\_

Välj ett eget nummer.

Skriv ledtrådar på baksidan av pappret.

Låt en kamrat gissa vilket nummer du valt.



# Kryssa lugnt

## Vilken sten är alltid ihålig?

Lös gåtan genom att göra som det står.

- Kryssa över alla maträtter.
- Kryssa över alla kroppsdelar.
- Kryssa över alla adjektiv.
- Kryssa över alla verb.
- Kryssa över alla ord som rimmar på sjö.
- Kryssa över alla ord som börjar på a.

ALLA	BRA	ÖGA	RÖD
SKOR	SJUNGA	FIN	PIZZA
TÖ	TÅ	LEKA	STEN
AJ	STOR	APA	SKRIVA
HOPPA	SNÖ	NÄSA	HÖ
KORV	BEN	FRÖ	ASK

Orden som inte är kryssade är svaren på gåtan.


- Ringa in de ord som är kvar
  - Läs orden uppifrån och ner.
  - Skriv orden på raden.
-

# Användbara saker



## Exempel: hatt

Sätta på en snögubbe  
Trolla med  
Ha på huvudet  
Använda på hattparad  
Lyfta på  
Sätta en fjäder i  
Lägga pengar i

 Arbeta gärna med en kamrat.  
Hur kan man använda sakerna?  
Gör listor för vart och ett av orden.

nål

---

---

---

---

---

---

---

---

---

---

tuggummi

---

---

---

---

---

---

---

---

---

---

hink

---

---

---

---

---

---

---

---

---

---

mobiltelefon

---

---

---

---

---

---

---

---

---

---



# Vilken fråga?

Skriv frågor som passar till svaren.

1. \_\_\_\_\_

Ja, jag lovar.

2. \_\_\_\_\_

12.

3. \_\_\_\_\_

Om 10 minuter.

4. \_\_\_\_\_

Nej, verkligen inte!

5. \_\_\_\_\_

Den är grön.

6. \_\_\_\_\_

En bulle.

7. \_\_\_\_\_

Lisa och Björn.

8. \_\_\_\_\_

För att jag var rädd.

9. \_\_\_\_\_

På lördag.

10. \_\_\_\_\_

Alltid.



# Blandade bokstäver

Sätt bokstäverna i rätt ordning så får du 15 olika kroppsdelar.  
Skriv sedan de numrerade bokstäverna i rutorna nedanför.  
Om du gjort rätt får du veta svaret på frågan.

ÅRSTOT

	3		5	3		7	

KHAA

	8		8

NAPNA

	8			8

GRÅBAME

	8	5			7		2

LASH

	8		

DREVA

	6	8	1	2	5

LARAX

	8		8	5

LADDHEN

	8		1		2	1

GLENA

	8		2	

ROSBÄREN

	4			5	5		2

TOKBRÖRGS

	5	10		3		5	

GNIRRFIGEN

	5			9			2	5

RONÖ

	10	5	

TVIRS

	6	5		3

PLÄVERÖP

	10	6	2	5		4	

Vad är det som går och går?

1	2	3

4	5

6	7	5	8

9	10	3	3	2	5



# Vad gömmer sig?

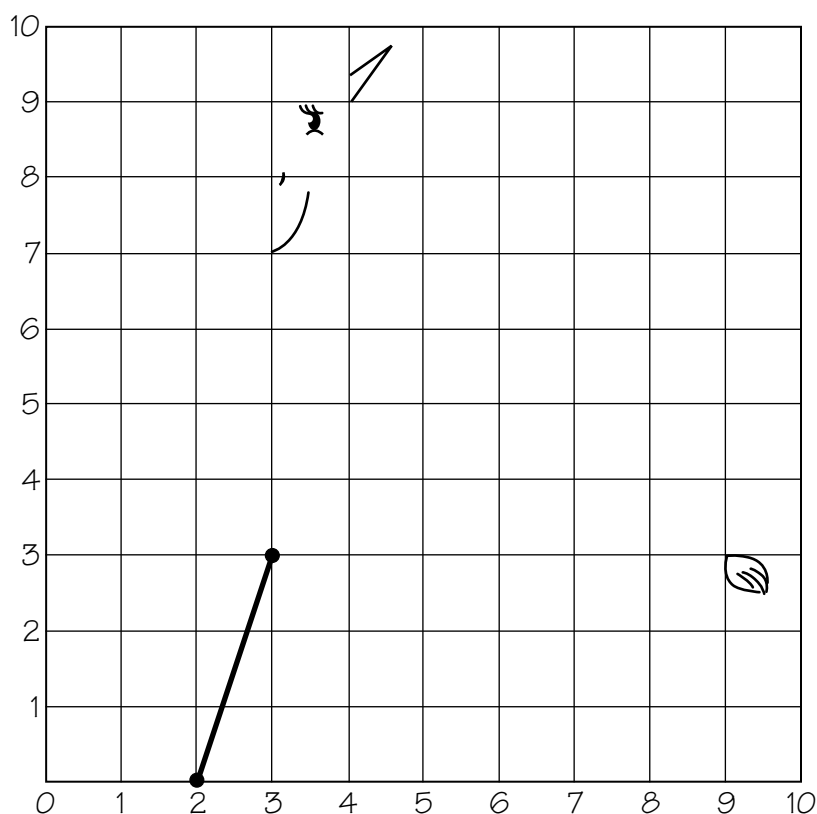
Sätt ut punkterna och dra linjer mellan dem i samma ordning.  
Använd linjal.

De två första punkterna är redan utsatta.

~~(2,0)~~   ~~(3,3)~~   (3,0)   (4,3)   (6,3)   (6,0)   (7,3)

(8,0)   (8,3)   (7,5)   (9,3)   (7,5)   (5,5)   (4,9)

(4,10)   (3,8)   (3,7)   (4,8)   (2,0)



Måla bilden.