

• LEARN •

ENGLISH



PROVKAPITEL



Sofia Hession
Sofia Panagiotidou
Roderick Hunt
Alex Brychta
















Provkapitel-Learn English Second Book

MAJEMA!

Contents

Lärar- och elevwebb




			Good to Know	4	
1		A New Dog		School	6
2		The Go-kart		Activities	12
3		Floppy's Bath		Clothes	18
4		Floppy the Hero		Body	24
5		Strawberry Jam		On the Farm	30
6		The Barbecue		Food	36
7		A Cat in the Tree		At Home	42
8		The Jumble Sale		Toys	48

Yes, I Can! **54**

Words and Phrases **58**

Symbols

-  circle, draw, write
-  listen
-  point
-  say
-  colour
-  work together
-  film
-  sing
-  karaoke



1.



Dad wanted to make jam.

1

2.

He picked some strawberries.



They were too small.

3

3.

Mum took everyone to the pick-your-own.




"You can all help," said Dad.

5

4.

They all picked strawberries.




Kipper put some in his pocket.

7

5.


Chip took the strawberries to the car.




The car was locked.

9

6.




7.



8.



9.



Dad wanted to make **jam**.

YES NO

They all picked **blueberries**.

YES NO

The children had an **ice cream**.

YES NO

The car ran over the **apples**.

YES NO



ON THE FARM



Learn new words



hen



cow



horse



sheep



pig



barn



goat



beehive



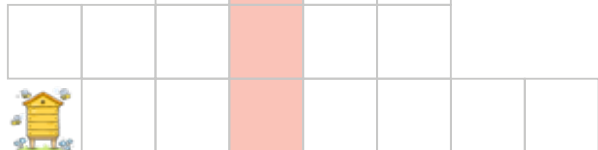
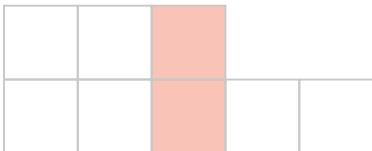
farmers



donkey



Practise



  Sing

Old MacDonald had a cow. E-I-E-I-O
And he also had a pig. E-I-E-I-O
There was a moo moo here,
an oink oink there,
moo moo, oink oink everywhere!
Old MacDonald had a farm. E-I-E-I-O



Circle there 

  Practise


 **1** nine pigs
two pigs

 **5** ten hens
six hens

 **2** one horse
five horses

 **4** eight cows
four cows



 **3** ten sheep
three sheep

The farmers have:



Learn new phrases



Practise



I want to see the _____.



I want to see the _____.



I want _____.



I want _____.



_____.



_____.

WORD BANK

hens

goats

sheep

cows

horses

pigs




Interview



Have you seen a pig?

Yes, I have.
No, I haven't.

NAME	 pig	 beehive	 cow	 horse	 sheep

Let's Check

Circle and write

b	e	e	h	i	v	e	p	g	c
e	l	b	c	g	o	a	t	e	t
c	k	a	d	o	n	k	e	y	o
o	p	r	n	p	i	g	u	k	m
w	m	n	s	h	e	e	p	h	a
i	h	e	n	k	h	o	r	s	e
e	b	f	a	r	m	e	r	s	i

Learn English

LEARN ENGLISH är ett basläromedel i engelska för åk 1–6.


I åk 1–3 utgår arbetet med det engelska språket från **Grundboken**, som innehåller skönlitterära berättelser. Lärandet bygger på gemensamt arbete med de rikt illustrerade berättelserna och tillhörande läsförståelse. I grundboken finns också ordkunskap, dialoger, pratövningar, musik samt hör- och skrivövningar.

Alla engelska berättelser finns paketerade i ett separat **bokpaket**.

I Learn English **webb** ingår **lärar-** och **elevwebb**. I lärarwebben finns alla berättelser med tillhörande ljudfil, musik och dialogfilmer.

Elevwebben innehåller inlästa berättelser, kapitlets musik samt lekfulla övningar utifrån orden i kapitlet.

I **Lärarhandledningen** finns lektionsplanering och kopieringsunderlag.



• LEARN •

ENGLISH


LÄRARHANDLEDNING
med kopieringsunderlag

PROVKAPITEL



ON THE FARM

Storytime



Words



hen



cow



horse



sheep



pig



barn



goat



beehive



farmers



donkey

Phrases

- What do you want to see?
- I want to see the pigs.
- I want to see the cows.



Song


Old MacDonald had a cow. E-I-E-I-O
 And he also had a pig. E-I-E-I-O
 There was a moo moo here,
 an oink oink there,
 moo moo, oink oink everywhere.
 Old MacDonald had a farm. E-I-E-I-O




Arbeta med kapitlets tema

Kopiera affischen för kapitel 5, gärna i A3, och sätt upp på väggen i klassrummet. Här får både elever och föräldrar en överblick över vad som ska övas och läras.


Teacher Web – Warm Ups



Vocabulary Wheel



Odd One Out



Balloons

CHAPTER 5
ON THE FARM

Storyline



New words

hen	cow
horse	sheep
pig	barn
goat	beehive
farmers	donkey

New phrases

- What do you want to see?
- I want to see the pigs.
- I want to see the cows.



Song

Old MacDonald had a cow, E-I-E-I-O
 And he also had a pig, E-I-E-I-O
 There was a moo moo here,
 an oink oink there,
 moo moo, oink oink everywhere!
 Old MacDonald had a farm, E-I-E-I-O






imgsource: KOPIERINGSUNDERLAG Learn English – Second Book

Vocabulary Wheel

Kopieringsunderlag 33

Flash cards

Kopieringsunderlag 34–35

Activity – Missing word game

Kopieringsunderlag 36

Missing word game är bra att göra när eleverna har övat på de nya orden och känner att de behärskar dem. Gå igenom fraserna "What do you have in box number ...?" och "I have ..." innan ni sätter igång.

1	2	3	4
The missing word: _____			
5	6	7	8
The missing word: _____			
9	10	11	12
The missing word: _____			

NE 37 ON THE FARM PRACTISE MORE

Color words

donkey farmers horse beehive barn

Write sentences

is _____.

is _____.

has _____.

has _____.

is _____.

is _____.

Practise more

Kopieringsunderlag 37

NE 38 ON THE FARM CHALLENGE

Fill in

My sentence: Replace the underlined word.

A grey donkey you work. _____

A grey and looks like a horse. _____

You can take hay in a barn. _____

The farmers work on a farm. _____

You can ride on a goat. _____

The goat has four legs and says moo. _____

I get eggs from a goat. _____

I have a pink goat on my farm. _____

The goat is grey and has horns. _____

Write a sentence


Read to a friend

Challenge

Kopieringsunderlag 38



About Me
Kopieringsunderlag 39



Homework
Kopieringsunderlag 40



Roll the dice
Kopieringsunderlag 65



Bingo
Kopieringsunderlag 66

Game


Fun at the farm

1. Ställ stolar i en cirkel. Alla ska ha varsin stol utom en elev som står i mitten.
2. Visa till eleverna vilket djur de är, alternativt dela ut flash cards med bilder.
3. Eleven i mitten ropar ut ett djur på engelska, och alla som är det djuret måste byta stol med varandra. Eleven i mitten passar på att försöka ta en sittplats. Den som blir utan stol står därefter i mitten.
4. Eleven i mitten kan också välja att ropa "fun at the farm!". Då måste alla djur byta plats med varandra.

Student web



5 Storytime



1. Dad wanted to make jam.

2. He picked some strawberries. They were too small.

3. Mum took everyone to the pick-your-own. "You can all help," said Dad.

4. They all picked strawberries. Kipper put some in his pocket.

5. Chip took the strawberries to the car. The car was locked.

Chapter 5 Strawberry Jam

6. He forgot about the strawberries.

7. The children had an ice cream. It was time to go home.

8. The car ran over the strawberries. "Oh no!" said everyone.


9. "Traffic jam!" said Dad.

Dad wanted to make **jam**. YES NO

They all picked **blueberries**. YES NO

The children had an **ice cream**. YES NO

The car ran over the **apples**. YES NO



Chapter 5 Strawberry Jam

Storytime

Arbeta med webb och grundbok

Innan ni läser boken:

- Titta på bokens framsida tillsammans.
- Läs titeln. Fundera över vad boken kan handla om.

Prata gärna så mycket som möjligt på engelska. Var tydlig med gester och mimik. Upprepa det som eleverna säger på svenska, på engelska.

Boken:

- Spela upp boken utan ljud, titta bara på bilderna. Fundera tillsammans över vad boken handlar om.
- Spela upp boken och lyssna på berättelsen, gärna utan textmarkering.
- Spela upp boken igen med textmarkering. Pausa och läs tillsammans. Prata om handlingen.
- Leta efter ord och upprepningar.

Boken tål att lyssnas på flera gånger om ...

Tips på frågor:

- What did Dad want to do?
- Where did Mum take everyone?
- Why didn't Chip put the strawberries in the car?
- What did Dad mean when he said "traffic jam"?
- What would you like to pick at a pick-your-own?

Efter att ni har läst boken:

- Återberätta handlingen.
- Koppla texten till elevernas egna erfarenheter.
- Dramatisera berättelsen.

Läsförståelse – ringa in YES eller NO, i grundboken utifrån påståendena.

5 ON THE FARM

Learn new words

hen cow horse sheep pig
barn goat beehive farmers donkey

Practise

COW SHEEP HEN
SHEEP

FARMERS BARN GOAT
BARN HORSE
DONKEY DONKEY
BEEHIVE PIG

We make honey.

Chapter 5 On the Farm

Sing

Old MacDonald had a cow, E-I-E-I-O
And he also had a pig, E-I-E-I-O
There was a moo moo here,
an oink oink there,
moo moo, oink oink everywhere!
Old MacDonald had a farm, E-I-E-I-O

Circle there

Practise

1 nine pigs
two pigs

5 ten hens
six hens

2 one horse
five horses

4 eight cows
four cows

3 ten sheep
three sheep

We have 3 animals.

The farmers have: ten sheep
two pigs eight cows
five horses six hens

Chapter 5 On the Farm

Learn new words

Arbeta med webb och grundbok

- Lyssna på orden i ordning.
- Lyssna och säg efter i ordning.
- Lyssna och peka på orden i boken.
- Lyssna och ringa in sex av orden.

Practise

Arbeta i grundboken

- Skriv orden i ordflätorna. Skriv orden från de röda fälten på respektive skrivrad.

TIPS!

Låt eleverna sitta i par och fråga varandra.

- Which animal do you like best?
- I like ...

Hörmanus

- Hen, cow, horse, sheep, pig, barn, goat, beehive, farmers, donkey.
- Say hen. (cow, horse...)
- Point at sheep. Yes sheep. (donkey, beehive, hen, barn, cow, farmers, pig, horse, goat)
- Circle hen. Yes hen. (horse, beehive, pig, farmers, sheep)

Sing

Arbeta med webb och grundbok

- Lyssna på sången och sjung tillsammans.
- Sjung till karaoke-versionen.
- Ringa in orden i sångtexten.

TIPS!

Sjung sången med nya verser om andra djur.

Practise

Arbeta med webb och grundbok

- Lyssna och ringa in enligt instruktionen.
- Skriv hörövningens fem bondgårdsdjur och antal. Räkna ihop antalet djur och skriv svaret på lantbrukarnas skylt.

Hörmanus

- Number 1. Two pigs. Circle two pigs. Yes, two pigs.
(2 - five horses, 3 - ten sheep, 4 - eight cows, 5 - six hens)

Learn new phrases

Practise

I want to see the **cows** _____.

I want to see the **pigs** _____.

I want **to see the hens** _____.

I want **to see the horses** _____.

I want to see the goats _____.

I want to see the sheep _____.

WORD BANK

- hens
- goats
- sheep
- cows
- horses
- pigs

Chapter 5 On the Farm 34

Learn new phrases

Arbeta med webb och grundbok

- Titta på filmen tillsammans.
- Spela upp filmen flera gånger, pausa och låt eleverna härma/svara på frågorna.
- Öva fraserna. Dramatisera.
 - What do you want to see?
 - I want to see the pigs.
 - I want to see the cows.

TIPS!

Låt eleverna sitta i par och turas om att beskriva djuren för varandra. Exempel:

- What am I? I am pink and I have four legs.

Practise

Arbeta med webb och grundbok

- Skriv meningar med "I want to see ...". Använd ordbanken till höger om övningen.

Interview Have you seen a pig?
Yes, I have.
No, I haven't.

NAME	pig	beehive	cow	horse	sheep

Let's Check
Circle and write

b	e	e	h	i	v	e	p	g	c
e	l	b	c	o	a	t	e	t	
c	k	a	d	o	n	k	e	y	o
o	p	r	n	p	i	g	u	k	m
w	m	n	s	h	e	e	p	h	a
i	h	e	n	k	h	o	r	s	e
e	b	f	a	r	m	e	r	s	i

- cow
- sheep
- beehive
- goat
- pig
- horse
- barn
- hen
- farmers
- donkey

Chapter 5 On the Farm 35

Interview

Arbeta i grundboken

- Eleverna intervjuar tre klasskamrater.
- De skriver kamraternas namn och skriver "yes" eller "no" i tabellen för vilka djur som kamraten har sett. Välj att sätta eleverna tre och tre eller gå runt och intervju varandra.

TIPS!

Samla fler bondgårdsord tillsammans med eleverna och skriv på tavlan.

EXEMPEL

chicken	turkey
henhouse	tractor
field	

Let's Check


Arbeta i grundboken

Ringa in och skriv orden.

Circle and write.


donkey farmers horse beehive barn

Write sentences.




the see to cows.

I want _____




to pigs. the see

I want _____




see the sheep. to

I want _____



goats. the to see

I want _____



to see hens. the

I want _____

WORD BANK



cow



beehive



pig



barn



farmers



sheep



goat



horse



hen



donkey

Silly sentences. Replace the underlined word.

A nose gives you wool.

sheep

A skirt is grey and looks like a horse.

You can save hay in a mouth.

The trousers work on a farm.

You can ride on a t-shirt.

The shoe has four legs and says moo.

I get eggs from a t-shirt.

I have a pink eye on my farm.

The arm is grey and has horns.

Write a silly sentence.



Read to a friend.



Best.nr. 734
ISBN 978-91-8701-170-2



9 789187 011702