

# Honeywell E-Mon

## E-Mon<sup>®</sup> Class 6000

### DIN RAIL ADAPTER KIT

#### INSTALLATION INSTRUCTIONS



#### GENERAL

DIN Rail Adapter Kit (DRAK) for flush mounting includes two stainless steel screws. Enclosure and meter are not included.

DRAK Template for 70mm meter display cutout and mounting screws location. Dimensions shown in millimeters (mm) and inches (").

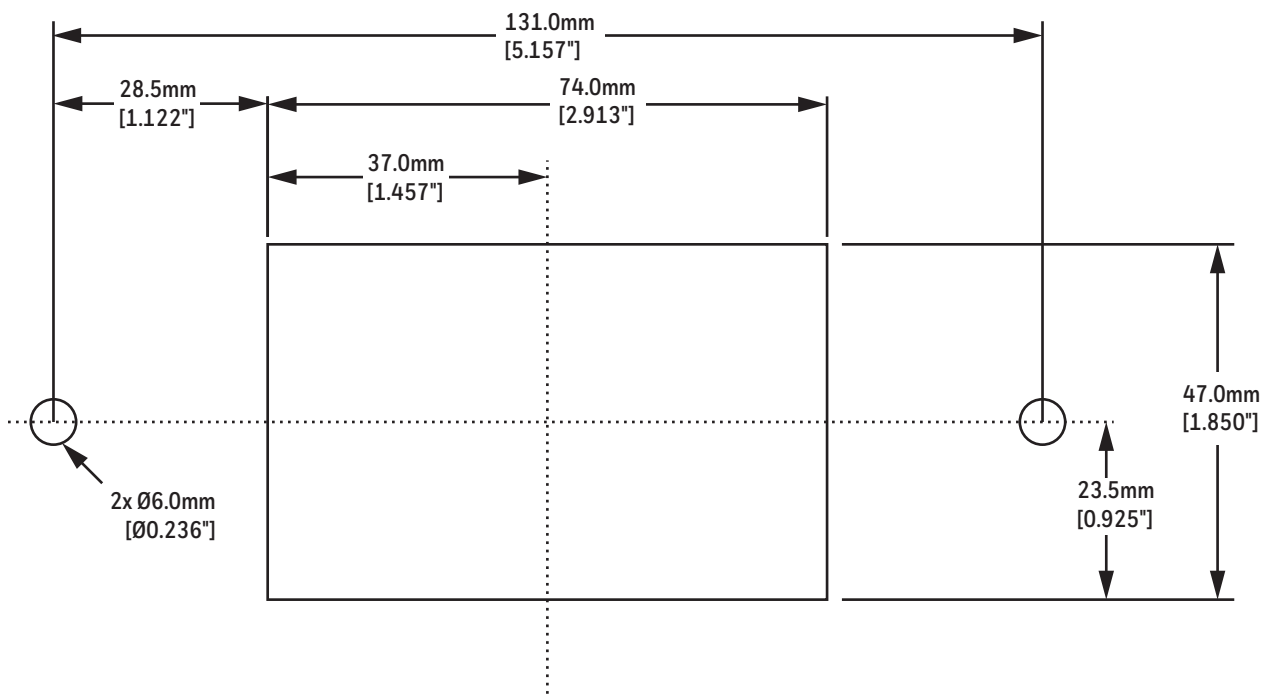


Fig. 1. DRAK Template.



# Honeywell E-Mon

## E-Mon<sup>®</sup> Classe 6000

### ENSEMBLE D'ADAPTATEUR DE RAIL DIN

#### NOTICE D'INSTALLATION



#### GÉNÉRAL

L'ensemble d'adaptateur de rail DIN (DRAK) pour montage encastré comprend deux vis en acier inoxydable. Le boîtier et le compteur ne sont pas inclus.

Modèle DRAK pour découpe de l'affichage du compteur de 70 mm et emplacement des vis de montage. Dimensions indiquées en millimètres (mm) et en pouces (po).

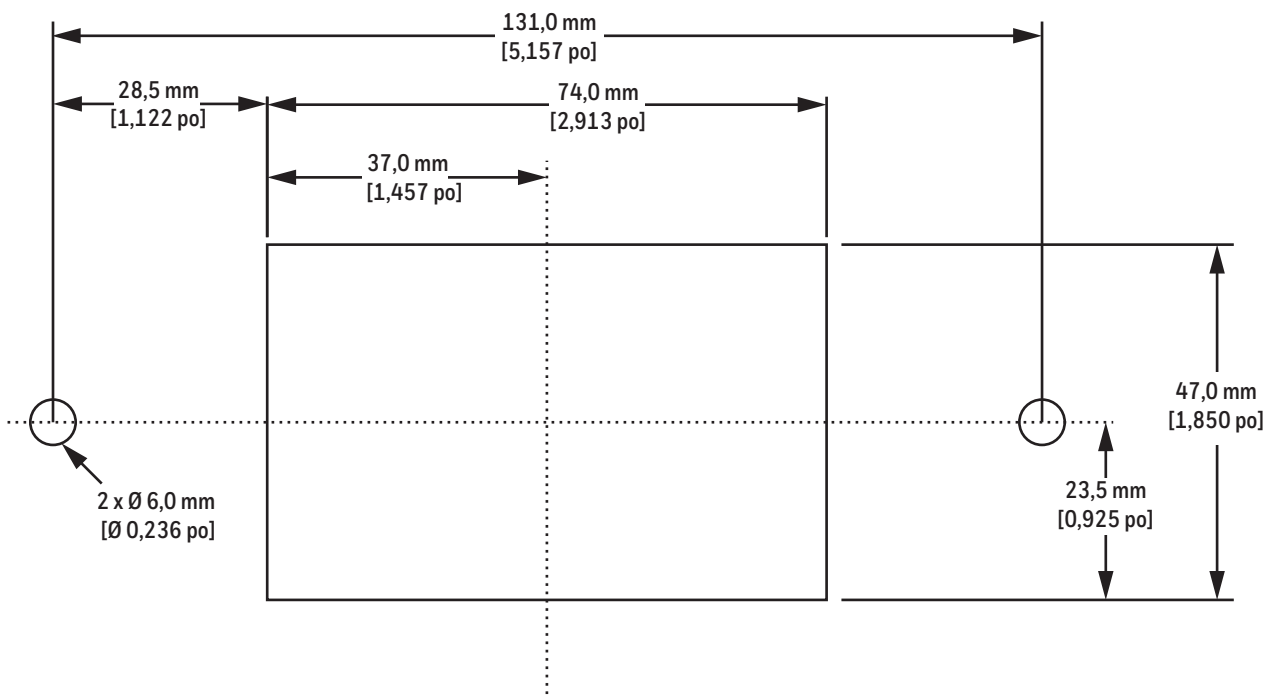


Fig. 1. Modèle DRAK.

# Honeywell E-Mon

## E-Mon<sup>®</sup> Clase 6000

### KIT DE ADAPTADORES DEL RIEL DIN

#### INSTRUCCIONES DE INSTALACIÓN



#### DESCRIPCIÓN GENERAL

El kit de adaptadores del riel DIN (DRAK) para el montaje empotrado incluye dos tornillos de acero inoxidable. La carcasa y el medidor no están incluidos.

Plantilla del DRAK para el corte de la pantalla del medidor de 70 mm y ubicación de los tornillos de montaje. Las dimensiones se muestran en milímetros (mm) y pulgadas (").

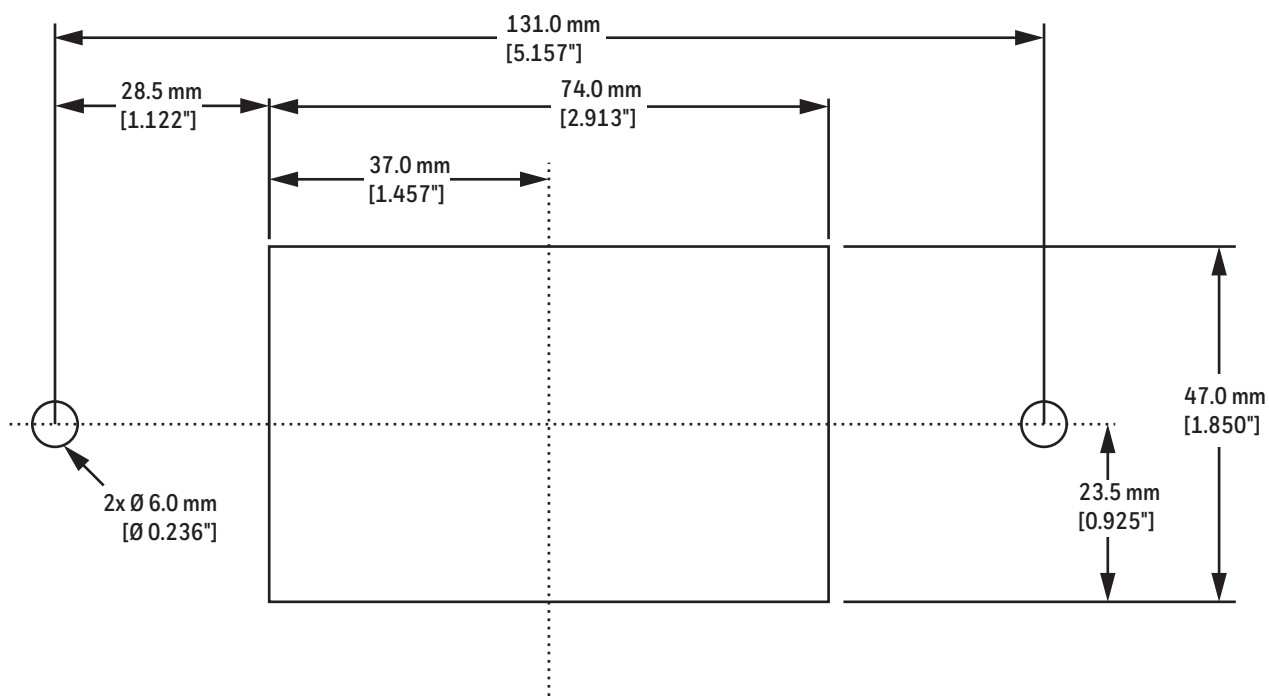


Fig. 1. Plantilla del DRAK.

**Honeywell Building Technologies**

In the U.S.: | Aux États-Unis : | En los EE. UU.:

Honeywell E-Mon

715 Peachtree Street NE

Atlanta, GA 30308

[customer.honeywell.com](http://customer.honeywell.com)

\* U.S. Registered Trademark |  
\* Marque de commerce déposée aux États-Unis |  
\* Marca Registrada en los Estados Unidos  
© 2020 Honeywell International Inc.  
38-00092M-01 M.S. 07-20  
Printed in United States | Imprimé aux États-Unis |  
Impreso en Estados Unidos

**Honeywell E-Mon**