

WORLD OF WATERSPORTS

www.wowwatersports.com

WOW MEGA SLIDE OWNER'S MANUAL

IMPORTANT SAFETY INSTRUCTIONS READ AND FOLLOW ALL INSTRUCTIONS
WARNING CAUTION!

TO LESSEN YOUR RISK OF SERIOUS INJURY OR DEATH, FOLLOW THESE RULES:

Follow all instructions, safety information below and in owner s manual. To reduce risks:

- NOT FOR ADULT USE. THE MEGA SLIDE IS NOT TO BE USED BY ANY ONE WHO IS UNDER THE AGE OF 5, OVER THE AGE OF 12, OVER 5 FEET TALL OR WHO WEIGHS OVER 110 POUNDS.
- BECAUSE OF THEIR LARGER SIZE AND WEIGHT, OLDER CHILDREN AND ADULTS RISK SPINE, NECK, HEAD OR OTHER LIFE-THREATENING INJURIES FROM USING THIS SLIDE
- Slide so your arms and stomach contact the slide first. DO NOT DIVE HEAD FIRST WITHOUT HAVING YOUR ARMS EXTENDED FORWARD AND YOUR HEAD UP IN ORDER TO SEE AHEAD OF YOU. DIVING MAY CAUSE SERIOUS INJURY, INCLUDING NECK INJURY AND OR PARALYSIS
- Negligent, reckless use or misuse of this slide may cause serious, or fatal injury. Please read all WOW MEGA SLIDE set-up and use warning/instructions , and the WOW MEGA SLIDE manual before using this product.
- Use with adult supervision at all times.
- Use on level lawns only. Do not use on pavement or any other hard surfaces. Make sure your lawn area is free from sprinkler heads, rocks, bumps, sunken depression areas, sticks, or other sharp or potentially dangerous objects.
- Proper set-up and inflation by an adult is required.
- Only use the WOW MEGA SLIDE sliding on your stomach.
- DO NOT SLIDE KNEELING OR STANDING.

RELEASE OF LIABILITY:


By assembling and inflating this product, you agree that you have read and understand the entire World of Watersports' product manual, including all instructions and warnings contained in that material prior to using this product. You additionally agree that you will ensure any additional or subsequent users of this product will read and understand the entire owner's manual. Misuse or improper use of this product could result in risks, dangers and hazards which can result in serious injury or death. The risks and dangers that can be encountered through the improper use of this product can be avoided by reading and following the warning guidelines listed within the owner's manual and by proper use of this product. Your assembly and use of this product shall be evidence of your agreement, to the fullest extent permitted by law, to properly follow the instructions and abide by the warnings set forth within the product manual. Your assembly and use of this product shall also constitute a release, to the extent permitted by law, by you and by any third party permitted by you to use, in any manner, this product, to World of Watersports from any and all liability for any loss, damage, injury and/or expense that you or any user of this product may suffer as a result of the use of this product. This release shall extend to any loss, damage, injury or expense due to any cause whatsoever, including negligence or breach of contract on the part of World of Watersports and/or any party participating in the design and/or manufacture of this product. The terms of this release shall be effective and binding upon you, your heirs, next of kin, executors, administrators, assigns and representatives. Your assembly and use of this product shall constitute your agreement to assume and accept any or all known or unknown risks of injury to you and/or to third parties through the use of this product. World of Watersports and related parties have not made and hereby expressly deny any oral or written representation and/or warranty, including warranty for a particular purpose, other than what is set forth herein and in the World of Watersports' owner's manual.

| Product Name | Model# | Approximate Inflated Size | Age | Person | Height NOT OVER | Approximate Weight Limit |
|----------------|---------|---------------------------|------|--------|-----------------|--------------------------|
| PATENT PENDING | | | | | | |
| WOW MEGA SLIDE | 20-2202 | 25 ft x 6 ft | 5-12 | 1-2 | 5 ft | 110 lbs. 49 kg. |

Package Contents: 1 Mega Slide with pontoons, 2 Mega Sleds, Anchor Pins, Product Manual, Patch Kit

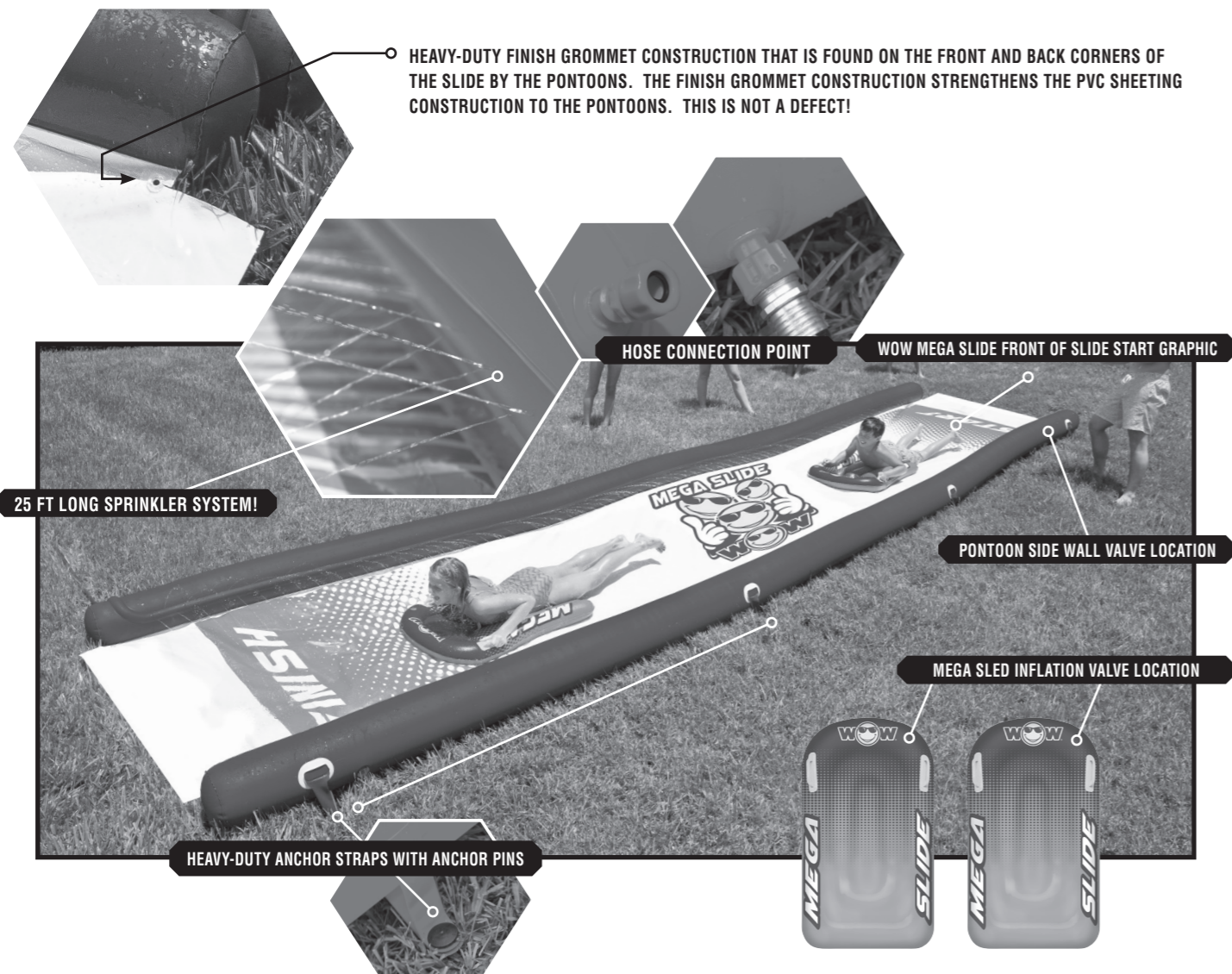
THE BEST AIR PUMPS TO USE TO INFLATE YOUR PRODUCT ARE THE FOLLOWING:

1. 110 Volt Electric Pump - E.g. WOW 2.0 to 3.0 PSI High Pressure Air Pump or any 110 Volt Electric Pump with 2.0 to 3.0 PSI
2. WOW Double Action Hand Pump or Foot Pump specifically designed for your WOW MEGA SLIDE product.
3. 12 Volt Pump can also be used but their maximum output is only .8 psi so a secondary pump such a hand pump or foot pump will need to be used.
4. Leaf Blower
5. Shop Vac or vacuum with two-way switch
6. Do NOT use an air compressor.



WOW MEGA SLIDE SETUP WARNINGS & INSTRUCTIONS:

- Before setting up the slide, check under and around the slide for sharp objects or any other objects that could cause injury or damage the slide.
- The WOW MEGA SLIDE should be placed no less than 10 feet away on all sides from trees, walls, holes, pools and other objects. Make sure the area at the start and the end of the slide is free of pavement, trees, pools, and any other objects that could impede or injure the slider.
- Use on level lawns only. Do not use on pavement or any other hard surfaces.
- Make sure your lawn area is free from of sprinkler heads, rocks, bumps, sunken depression areas, sticks, or other potential sharp objects.
- Place the slide with the printed floor graphic side facing up. The beginning of the slide will have the graphic words START.
- If you are connecting more than one slide together make sure the slides are connected properly using the pontoon side wall locking connection system found on the end of the pontoons. Make sure the end of the first slide's floor is overlapped on top of the next slide's floor. See the instruction in this manual for more information.
- Layout the slide in the proper recommended area and inspect the slide for rips, tears, or punctures. **DO NOT USE THE SLIDE IF DAMAGED.**
- Inflate the side wall pontoons until wrinkle free and firm. Then secure and close the valves.
- Inflate until firm the Mega Sled Sliders.
- Check the entire side wall pontoons and sliders for air leaks. If the slide side wall pontoons or sliders are damaged and leaking air **DO NOT USE** until appropriate repair can be made or replacement can be ordered.
- Check all side wall pontoon anchor straps and pins so they are secure and the pins are properly in the ground before using the slide.
- Use the anchor pins supplied by the manufacture **ONLY**.
- Spray the entire slide with water before connecting the hose.
- Once hose is connected turn on the water gradually and wait for the sprinkler system to fill up. Once the sprinkler system is working you can increase the water pressure for desired water coverage.



WOW MEGA SLIDE IN-USE WARNINGS & INSTRUCTIONS

- THE WOW MEGA SLIDE IS NOT TO BE USED BY ANYONE WHO IS UNDER THE AGE OF 5, OVER THE AGE OF 12, OVER 5 FEET TALL OR WHO WEIGHS OVER 110 POUNDS.
- Use with adult supervision at all times.
- ADULTS SHOULD INSTRUCT ALL CHILDREN AND USERS OF THIS SLIDE HOW TO SLIDE AND USE PROPERLY.
- Negligent, reckless use or misuse of this slide may cause serious, or fatal injury. Please read all WOW MEGA SLIDE set-up warnings, WOW MEGA SLIDE use, WOW MEGA SLIDE after use, and the WOW MEGA SLIDE manual before using.
- Slide so your arms and stomach contact the slide first. **DO NOT DIVE HEAD FIRST WITHOUT HAVING YOUR ARMS EXTENDED FORWARD AND YOUR HEAD UP IN ORDER TO SEE AHEAD OF YOU. DIVING MAY CAUSE SERIOUS INJURY, INCLUDING NECK INJURY AND OR PARALYSIS**
- Only use the WOW MEGA SLIDE sliding on your stomach facing forward.
- Have users get bathing suits or clothing wet before using the slide. Make sure to remove all sharp objects from person and pockets such as emptying pockets, belt buckles, keys, jewelry, watches ect...
- **DO NOT** wear shoes on the slide.
- **DO NOT** run on the sliding surface.
- The sliding surface will be slippery **USE CAUTION!**
- **DO NOT** stand or kneel on the sliding surface.
- **DO NOT STAND ON THE INFLATABLE PONTOONS WALLS OR INFLATABLE MEGA SLEDS.**
- **DO NOT** do somersaults, wrestling, and reckless or rough play on the sliding surface.
- Only use the supplied inflated Mega Sled Sliders that come with the slide. Do not use any other type of sliding devices or inflatables.
- After extended period of use move the slide to avoid lawn damage or to prevent depressions in the ground underneath the slide.
- Always check all side wall pontoon anchor straps and pins so they are secure and the pins are properly in the ground before using the slide.
- Occasionally check all anchor straps and anchor pins after extended use of the slide so that the anchor pins are secure and still in the ground.
- Make sure the Slide's side wall pontoons and the Mega Sleds are fully inflated during use.
- Do not use or supervise the use of the slide under the influence of alcohol or drugs or while you have any impaired mental capacity.
- Beware of bad weather conditions do not use slide in bad weather conditions.
- Beware of windy conditions do not use slide when the winds are exceed 20 MPH (32 KM/H). Note to deflate and put away the slide immediately.



CONNECT MULTIPLE WOW MEGA SLIDES TOGETHER WHEN YOU BUY 2 OR MORE SLIDES

1. If you are connecting more than one slide together make sure the slides are connected properly using the pontoon side wall locking connection system found on the end of the pontoons. After both slides are laid out in the recommended area and properly inflated now you can lock the pontoons together. **Please reference the diagram below to see how to lock the pontoons together.** Insert the rectangle shape male end into the female end fitting and then push down to lock the pontoons in place.
2. Then make sure the end of the first slide's floor is overlapped on top of the next slide's floor. The overlap should almost extend to the start graphic on the front of the second slide.
3. Check all side wall pontoon anchor straps and pins so they are secure and the pins are properly in the ground.
4. Spray both slides with water before connecting the hose.
5. If you have a second hose connect this to the sprinkler system fitting found on the second slide.



WOW MEGA SLIDE AFTER-USE WARNINGS & INSTRUCTIONS:

- When done using the WOW MEGA SLIDE shut the water hose off.
- Disconnect the water hose.
- Deflate the side wall pontoons by opening up the large valves completely.
- Deflate the Mega Sleds by opening up the valves and squeezing the air out by pinching the base of the valve.
- Remove the anchor pin stakes from the ground and let the slide completely dry.
- Do not use the WOW MEGA SLIDE while its drying.
- Fold up the WOW MEGA SLIDE to fit your tamper proof storage container properly.
- Only store the WOW MEGA SLIDE after its completely dry in a tamper proof storage container away from children to avoid danger of suffocation.

MAINTENANCE:

- You may clean your product using soap and water or mild detergent.
- Never use strong cleaning agents.
- The product, when clean and dry, can be deflated and stored in a cool, dry area out of direct sunlight.
- To deflate, simply unfasten the entire valve from the base. Note to unfasten all valves if you have multiple valves on your product .
- Avoid storing this product in areas of extreme temperatures and please take precautions against animals and rodents.

PRODUCT STORAGE: To prepare the product for storage please make sure that it is completely dry to prevent mildew and rot. Release all of the air from the chamber(s) and fold the product. If possible please store these products in a controlled temperature and do not expose the product to temperatures less than 40 degrees F. Cold temperature will damage the PVC material and cause it to crack at the folds.



Warranty Policy:

WARRANTY: WOW World of Watersports warrants, to the original purchaser only, that their high performance products, when used for normal recreational purposes, are free from defects in material and workmanship for a period of 1 year from the date of purchase. Any implied warranties are also limited in duration to the 1 year period from the original date of purchase. Our warranty excludes products for rental, for hire, and other uses not considered normal recreational purposes. WOW World of Watersports will not be held liable for incidental or consequential damages. Note: The above warranty is only applicable to products purchased inside the U.S.A. For all products purchased outside the U.S.A. the warranty is limited to 90 days.

The World of Watersports warranty does not cover:

- Failures caused by over-inflation and under-inflation
- Snags, tears, cuts and punctures obtained during normal use
- Items involved in accidents
- Fading from exposure to sunlight or weathering
- Misuse, abuse and neglect
- Improper storage

There are no warranties that extend beyond the description listed above. World of Watersports should not be held responsible in any way for any incidental and/or consequential damages.

This warranty is in lieu of all other warranties.

You should contact the retail store that you purchased the item from for warranty replacements.

If you have questions you may contact World of Watersports at customerservice@wowwatersports.com

Phone: 1-844-969-9063

WOW WORLD OF WATERSPORTS

14301 FNB Parkway Ste 100

Omaha, NE 68154

⚠️WARNING: This product can expose you to chemicals such as Diisononyl Phthalate (DINP), which is known to the State of California to cause cancer. For more information go to www.P65Warnings.ca.gov



www.facebook.com/towables



WORLD OF WATERSPORTS

www.wowwatersports.com

MANUAL DEL PROPIETARIO DE UN SUPERTOBOGÁN WOW

INSTRUCCIONES IMPORTANTES DE SEGURIDAD. LEA Y SIGA TODAS LAS INSTRUCCIONES

¡PRECAUCIÓN!

PARA MINIMIZAR EL RIESGO DE UNA LESIÓN GRAVE O LETAL, SIGA ESTAS NORMAS:

Siga todas las instrucciones, la información de seguridad de abajo y en el manual del propietario para reducir los riesgos:

- NO ES PARA USO DE ADULTOS. EL MEGA SLIDE NO DEBE SER UTILIZADO POR MENORES DE 5 AÑOS, MAYORES DE 12 AÑOS, MÁS ALTOS DE 5 PIES (1,5 METROS) O QUE PESE MÁS DE 110 LIBRAS (50 KILOS).
- DEBIDO A SU MAYOR TAMAÑO Y PESO, LOS NIÑOS MAYORES Y LOS ADULTOS CORREN RIESGO DE LESIONES EN LA COLUMNA, CUELLO, CABEZA U OTRAS LESIONES POTENCIALMENTE FATALES POR USAR ESTE TOBOGÁN.
- Deslízate de modo que tus brazos y estómago entren en contacto primero con el tobogán. NO TE LANCES DE CABEZA PRIMERO SIN TENER LOS BRAZOS EXTENDIDOS HACIA DELANTE Y LA CABEZA HACIA ARRIBA PARA MIRAR HACIA DELANTE. LANZARSE DE CABEZA PUEDE PROVOCAR LESIONES SERIAS, INCLUYENDO DAÑOS EN EL CUELLO O PARÁLISIS.
- El mal uso, uso temerario o negligente de este tobogán puede provocar lesiones serias o fatales. Por favor, lee todas las instrucciones de uso/advertencias y configuración de WOW MEGA SLIDE y el manual de WOW MEGA SLIDE antes de utilizar este producto.
- Utilizar con supervisión adulta en todo momento.
- Utilizar solo en jardines llanos con césped. No utilizar sobre pavimento ni otras superficies duras. Asegúrate de que tu zona de césped no tiene cabezales de aspersores, piedras, protuberancias, áreas hundidas, palos u otros objetos afilados o potencialmente peligrosos.
- Se requiere que un adulto lo infle y lo prepare.
- Utiliza solo el MEGA SLIDE deslizándote sobre tu estómago.
- NO TE DESLICES DE RODILLAS O DE PIE.

LIBERACIÓN DE RESPONSABILIDADES:


Al ensamblar e inflar este producto, usted acepta que ha leído y comprendido el manual de producto de World of Watersports completo, incluyendo todas las instrucciones y advertencias contenidas en dicho material antes de utilizar este producto. Acepta además que usted se asegurará que cualquier usuario adicional o subsecuente de este producto lea y comprenda el manual del usuario completo. El mal uso o el uso inadecuado de este producto pueden resultar en riesgos y peligros que pueden resultar en lesiones serias o la muerte. Los riesgos y peligros con los que se puede topar por un uso inadecuado de este producto se pueden evitar leyendo y siguiendo los lineamientos de advertencia listados dentro del manual del propietario y al hacer un uso adecuado de este producto. Su ensamblaje y uso de este producto deberán ser evidencia de su aceptación, a la máxima extensión permitida por la ley, para seguir adecuadamente las instrucciones y apegarse a las advertencias establecidas en este manual del producto. Su ensamblaje y uso de este producto también constituye una liberación, a la máxima extensión permitida por la ley, por parte de usted y de terceros a los que le permita usar, de cualquier manera, este producto, para World of Watersports de cualquier responsabilidad por pérdida, daño, lesión y/o gastos que usted o cualquier usuario de este producto puedan sufrir como resultado del uso de este producto. Esta liberación deberá extenderse para cualquier pérdida, daño, lesión o gastos debidos a cualquier causa, incluyendo negligencia o incumplimiento de contrato por parte de World of Watersports y/o cualquier otro que participe en el diseño y/o fabricación de este producto. Los términos de esta liberación estarán en vigor y serán obligatorios para usted, sus herederos, parientes cercanos, ejecutores, administradores, asignados y representantes. Su ensamblaje y uso de este producto deberá constituir su acuerdo de asumir y aceptar todos los riesgos conocidos o desconocidos por lesiones en su persona y/o en la de terceros por el uso de este producto. World of Watersports y las partes relacionadas no han hecho y por medio del presente niegan cualquier representación y/o garantía oral o por escrito, incluyendo una garantía para un propósito en particular, que no sea lo expuesto en el presente y en el manual del propietario de World of Watersports.

| Nombre del producto | modelo# | Tamaño inflado aproximado | EDAD | Pilotos | Altura no superior a | Límite de peso aproximado |
|--------------------------------------|---------|---------------------------|------|---------|----------------------|---------------------------|
| PATENTE EN TRÁMITE WOW MEGA SLIDE | 20-2202 | 25 ft x 6 ft | 5-12 | 1-2 | 5 ft | 110 lbs. 49 kg. |

Contenido del paquete: 1 supertobogán con bordes laterales, 2 supercolchonetas, sujeciones de fijación, el manual del producto, un juego de parches

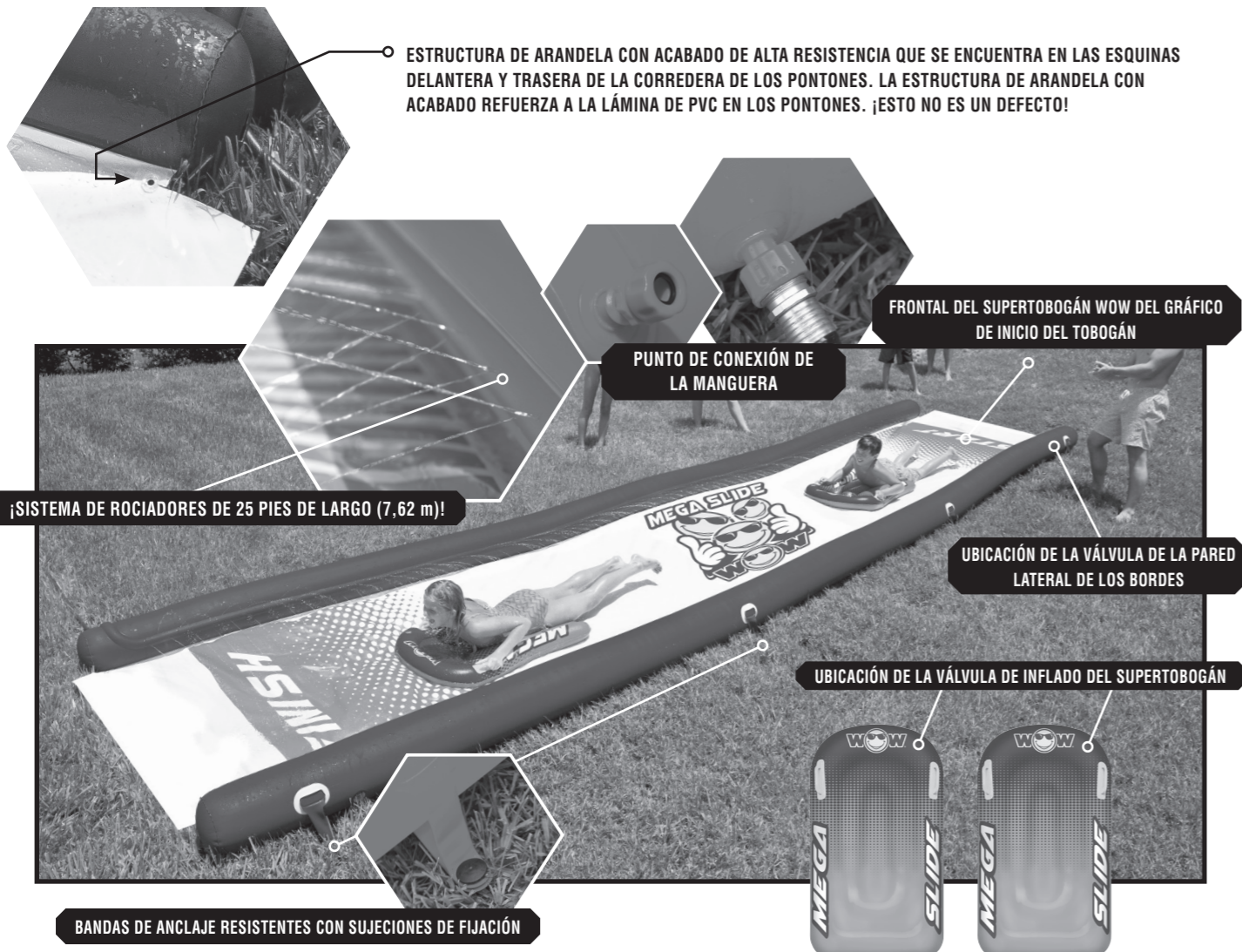
LOS MEJORES INFLADORES DE AIRE QUE PUEDE USAR PARA INFLAR EL PRODUCTO SON LOS SIGUIENTES:

1. El inflador eléctrico de 110 V – ej. el inflador de aire WOW 2.0 a 3.0 de alta presión de psi o cualquier inflador eléctrico de 110 V, psi de 2.0 a 3.0
2. El inflador manual de doble acción o el inflador de pie WOW diseñados específicamente para su producto, el SUPERTOBOGÁN WOW.
3. También puede utilizar infladores de 12 V, pero la potencia máxima que dan es de solo 8 psi así que necesitará un inflador más como un inflador manual o un inflador de pie.
4. Soplador de hojas
5. Un Shop Vac o aspirador con un interruptor bidireccional
6. NO utilice un compresor de aire.




PREPARACIÓN DE WOW MEGA SLIDE ADVERTENCIAS E INSTRUCCIONES:

- Antes de preparar el tobogán, busque debajo y alrededor del tobogán objetos afilados o cualquier otro objeto que pudiera provocar lesiones o daños al tobogán.
- El WOW MEGA SLIDE debería situarse a no menos de 10 pies (3 metros) por todos sus lados de árboles, paredes, agujeros, charcos y otros objetos. Asegúrate de que el área en la parte del comienzo y del final del tobogán no tiene pavimento, árboles, charcos y cualquier otro objeto que pueda obstaculizar o dañar a quien se deslice.
- Utilizar solo en jardines llanos con césped. No utilizar sobre pavimento ni otras superficies duras.
- Asegúrate de que tu zona de césped no tiene cabezales de aspersores, piedras, protuberancias, áreas hundidas, palos u otros posibles objetos afilados.
- Coloca el tobogán con el lado del suelo impreso hacia arriba. El comienzo del tobogán tiene impresa la palabra START.
- Si conectas más de un tobogán, asegúrate de que los unes adecuadamente usando el sistema de conexión de paredes en el lateral del pontón que se encuentra en los extremos de los pontones. Fíjate que el final del suelo del primer tobogán se sobreponga por encima del suelo del siguiente tobogán. Consulta el manual de instrucciones para más información.
- Dispón el tobogán en la zona recomendada adecuada e inspecciona el tobogán para descartar rajaduras, desgarraduras o pinchazos. **NO UTILICES EL TOBOGÁN SI ESTÁ DAÑADO.**
- Infla los pontones de las paredes laterales hasta que no tengan arrugas y estén firmes. Después, cierra las válvulas.
- Infla los deslizadores MEGA SLED hasta que estén firmes.
- Comprueba que todos los pontones de las paredes laterales y los deslizadores no tengan fugas de aire. Si los pontones de las paredes laterales del tobogán o los deslizadores están dañados y tienen fugas de aire, **NO LOS UTILICES** hasta haber hecho una reparación adecuada o se pueda pedir un recambio.
- Comprueba todas las cintas de anclaje de los pontones de las paredes laterales y los pernos para que estén seguros y que los pernos estén de forma apropiada en el suelo antes de usar el tobogán.
- Usa **ÚNICAMENTE** los pernos de anclaje suministrados por el fabricante.
- Pulveriza con agua todo el tobogán antes de conectar la manguera.
- Una vez haya conectado la manguera, abra el agua gradualmente y espere a que se llene el sistema de rociadores. Una vez funcione el sistema de rociadores, podrá aumentar la presión del agua hasta que haya la cantidad de agua deseada.



USO DE WOW MEGA SLIDE ADVERTENCIAS E INSTRUCCIONES

- EL MEGA SLIDE NO DEBE SER UTILIZADO POR NADIE MENOR DE 5 AÑOS, MAYOR DE 12 AÑOS, MÁS ALTO DE 5 PIES (1,5 METROS) O QUE PESE MÁS DE 110 LIBRAS (50 KILOS).
- Utilizar con supervisión adulta en todo momento.
- LOS ADULTOS DEBERÍAN INFORMAR A TODOS LOS NIÑOS Y USUARIOS DE ESTE TOBOGÁN ACERCA DE CÓMO DESLIZARSE Y USARLO ADECUADAMENTE.
- El mal uso, uso temerario o negligente de este tobogán puede provocar lesiones serias o fatales. Por favor, lee todas las advertencias de preparación de WOW MEGA SLIDE, del uso y después del uso de WOW MEGA SLIDE y el manual de WOW MEGA SLIDE antes de utilizarlo.
- Deslízate de modo que tus brazos y estómago entren en contacto primero con el tobogán. **NO TE LANCES DE CABEZA PRIMERO SIN TENER LOS BRAZOS EXTENDIDOS HACIA DELANTE Y LA CABEZA HACIA ARRIBA PARA MIRAR HACIA DELANTE. LANZARSE DE CABEZA PUEDE PROVOCAR LESIONES SERIAS, INCLUYENDO DAÑOS EN EL CUELLO O PARÁLISIS.**
- Utiliza solo el MEGA SLIDE deslizándote sobre tu estómago mirando hacia delante.
- Los usuarios deben mojar su ropa de baño o bañadores antes de usar el tobogán. Asegúrate de retirar todos los objetos afilados de las personas y bolsillos como hebillas de cinturón, llaves, joyas, relojes, etc...
- **NO** llevar zapatos sobre el tobogán.
- **NO** correr sobre la superficie de deslizamiento.
- La superficie de deslizamiento estará resbaladiza, ¡TEN PRECAUCIÓN!
- **NO** te pongas de pie ni de rodillas sobre la superficie de deslizamiento.
- **NO TE PONGAS DE PIE SOBRE LAS PAREDES DE LOS PONTONES INFLABLES O SOBRE LOS DESLIZADORES INFLABLES.**
- **NO** des saltos mortales, luches ni juegues de manera brusca o imprudente sobre la superficie deslizante.
- Utiliza solo los deslizadores MEGA SLED inflados suministrados que vienen con el tobogán. No utilizar ningún otro tipo de dispositivo deslizante o inflable.
- Tras un amplio periodo de uso, mueve el tobogán para evitar daños en el césped o para evitar depresiones en el suelo bajo el tobogán.
- Comprueba siempre todas las cintas de anclaje de los pontones de las paredes laterales y los pernos para que estén seguros y que los pernos estén de forma apropiada en el suelo antes de usar el tobogán.
- Comprueba de vez en cuando todas las cintas y pernos de anclaje después de un uso prolongado del tobogán para que los pernos de anclaje estén fijados y firmes en el suelo.
- Asegúrate de que los pontones de las paredes laterales y los MEGA SLEDS estén completamente inflados durante el uso.
- No usar ni supervisar el uso del tobogán bajo la influencia del alcohol o drogas o si tienes cualquier capacidad mental disminuida.
- Ten cuidado con las malas condiciones meteorológicas, no utilices el tobogán bajo condiciones meteorológicas malas.
- Ten cuidado con el viento, no utilices el tobogán cuando el viento supere las 20 MPH (32 km/h). Desinfla y guarda el tobogán inmediatamente.



CONECTE VARIOS SUPERTOBOGANES WOW CUANDO COMPRE 2 O MÁS SUPERTOBOGANES

1. Si va a conectar más de un tobogán, asegúrese de que estos están bien conectados usando el sistema de conexión de bloqueo de los bordes laterales, que se encuentra al final de los bordes. Después de haber extendido los toboganes en la zona recomendada y haberlos inflado adecuadamente, ahora puede sujetar con seguridad los bordes entre sí. Por favor, mire el diagrama de abajo para ver cómo debe unir los bordes entre sí. Inserte el extremo macho con forma de rectángulo en el extremo hembra y luego empuje hacia abajo para bloquear los bordes laterales en su lugar.
2. Después, asegúrese de que el extremo del suelo del primer tobogán está superpuesto sobre el suelo del siguiente tobogán. La superposición debería de extenderse casi al gráfico de inicio.
3. Compruebe que todas las bandas de anclaje de los bordes laterales y las sujeciones de fijación están bien aseguradas y que las sujeciones están correctamente en el suelo.
4. Rocíe con agua ambos toboganes antes de conectar la manguera.
5. Si tiene una segunda manguera, conecte esta al accesorio del sistema de rociado que se encuentra en el segundo tobogán.



INSTRUCCIONES Y ADVERTENCIAS TRAS EL USO DE WOW MEGA SLIDE:

- Cuando hayas terminado de usar el MEGA SLIDE, cierra la manguera de agua.
- Desconecta la manguera de agua.
- Desinfla los pontones de las paredes laterales abriendo por completo las válvulas grandes.
- Desinfla los MEGA SLEDS abriendo las válvulas y sacando el aire pellizcando la base de la válvula.
- Retira los pernos de anclaje del suelo y deja que se seque el tobogán por completo.
- No usar el MEGA SLIDE mientras se está secando.
- Pliega el MEGA SLIDE para que quepa adecuadamente en el recipiente de almacenamiento seguro.
- Guarda solo el MEGA SLIDE cuando esté completamente seco en un recipiente de almacenamiento seguro lejos del alcance de los niños para evitar riesgo de asfixia.

MANTENIMIENTO:

- Puede limpiar el producto con agua y jabón o con un detergente suave.
- No utilice nunca productos de limpieza agresivos.
- Este producto, cuando está limpio y seco, puede desinflarse y guardarse en una zona seca y fresca donde no le dé el sol.
- Para desinflarlo, simplemente destape la válvula entera de la base. Tenga en cuenta que tendrá que destapar todas las válvulas si tiene varias en el producto.
- Evite guardar este producto en zonas con temperaturas extremas y, por favor, tome medidas frente a animales y roedores.

ALMACENAJE DEL PRODUCTO:

para preparar el producto para guardarlo, asegúrese, por favor, de que está totalmente seco para evitar el moho y la putrefacción. Saque todo el aire de la cámara(s) y doble el producto. Si fuese posible, por favor, guarde estos productos en una zona con temperatura controlada y no exponga los productos a temperaturas inferiores a 40 °F (4 °C). Las temperaturas frías dañarán el material de PVC y harán que se agriete en los pliegues.



Política de garantía:

WOW World of Watersports garantiza, únicamente al comprador original, que sus productos de alto rendimiento, cuando se usan con fines recreativos normales, están libres de defectos de materiales y mano de obra durante un período de 1 año desde la fecha de compra. Cualquier garantía implícita está también limitada en duración al período de 1 año desde la fecha original de compra. Nuestra garantía excluye el alquiler, préstamo y otros usos de los productos no considerados normales para fines recreativos. WOW World of Watersports no se hace responsable de daños incidentales o consecuentes.

Nota: la garantía anterior es aplicable únicamente a los productos adquiridos dentro de los EE. UU. Para todos los productos comprados fuera de los EE. UU., la garantía está limitada a 90 días.

La garantía de WOW World of Watersports no cubre:

- Los fallos causados por un inflado excesivo o insuficiente.
- Enganches, desgarros, cortes y pinchazos sufridos durante el uso normal.
- Elementos que intervengan en los accidentes.
- Desvanecimientos a causa de la exposición a la luz solar o a la intemperie.
- Mal uso, abuso y negligencia.
- Almacenamiento inadecuado.

No existen garantías extensibles más allá de la descripción que aparece anteriormente. WOW World of Watersports no se hace responsable de daños incidentales o consecuentes de ningún modo. Esta garantía se otorga en lugar de cualquier otra garantía.

Para todas las preguntas y problemas de garantía, por favor póngase en contacto con nosotros directamente.

Email: customerservice@wowwatersports.com; Teléfono: 1-844-969-9063

9 a.m. - 5 p.m. (hora del este) de lunes a viernes, excepto días festivos.

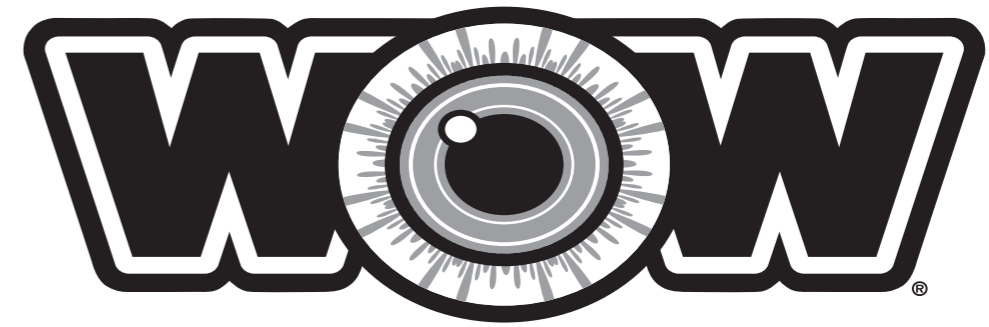
WOW WORLD OF WATERSPORTS

14301 FNB Parkway Ste 100

Omaha, NE 68154



www.facebook.com/towables



WORLD OF WATERSPORTS

www.wowwatersports.com

MANUEL DU PROPRIÉTAIRE DE LA MEGA GLISSADE WOW

INSTRUCTIONS IMPORTANTES SUR LA SÉCURITÉ — LIRE ET SUIVRE TOUTES LES INSTRUCTIONS

AVERTISSEMENT/ATTENTION!

POUR RÉDUIRE VOS RISQUES DE BLESSURE GRAVE OU DE MORT, SUIVEZ CES RÈGLEMENTS:

Suivez toutes les instructions qui se retrouvent dans les informations sur la sécurité ci-dessous et dans le manuel du propriétaire. Pour réduire les risques :

- NON DESTINÉ À L'USAGE DES ADULTES. LA GLISSADE « MEGA SLIDE » NE DOIT PAS ÊTRE UTILISÉE PAR TOUTE PERSONNE ÂGÉE DE MOINS DE 5 ANS, PLUS DE 12 ANS, D'UNE GRANDEUR DE PLUS DE 5 PIEDS DE HAUT OU D'UN POIDS SUPÉRIEUR À 110 LIVRES.
- À CAUSE DE LEUR PLUS GRANDE TAILLE ET DE LEUR PESANTEUR, LES ENFANTS PLUS ÂGÉS ET LES ADULTES RISQUENT DE SUBIR DES BLESSURES À LA COLONNE, AU COU, À LA TÊTE OU D'AUTRES BLESSURES POUVANT ENTRAÎNER LA MORT À LA SUITE DE LEUR UTILISATION DE CETTE GLISSADE.
- Glissez de façon à ce que vos bras et votre ventre entrent en contact avec la glissade en premier. NE PLONGEZ PAS TÊTE PREMIÈRE SANS AVOIR LES BRAS ALLONGÉS VERS L'AVANT ET VOTRE TÊTE VERS LE HAUT AFIN DE VOIR DEVANT VOUS. PLONGER PEUT OCCASIONNER DES BLESSURES GRAVES, INCLUANT DES BLESSURES DU COU ET/OU LA PARALYSIE.
- Une utilisation négligente, dangereuse ou une mauvaise utilisation de cette glissade peut causer des blessures graves ou mortelles. Veuillez lire toutes les instructions d'installation, les instructions d'utilisation, les avertissements WOW MEGA SLIDE, ainsi que le manuel WOW MEGA SLIDE avant d'utiliser ce produit.
- Utilisez ce produit sous la supervision d'un adulte en tout temps.
- Utilisez ce produit sur des pelouses nivelées seulement. N'utilisez pas ce produit sur l'asphalte ou toute autre surface dure. Assurez-vous que votre aire de pelouse est libre de têtes d'arrosage, roches, bosses, zones enfoncées, bâtons, ou autres objets pointus ou potentiellement dangereux.
- L'installation et le gonflement appropriés par un adulte sont requis.
- Utilisez uniquement la glissade « MEGA SLIDE » en glissant sur votre ventre.
- NE GLISSEZ PAS EN ÉTANT DEBOUT OU À GENOUX.

DÉCLARATION DE NON-RESPONSABILITÉ


En assemblant et en gonflant cet article, vous déclarez avoir lu et compris, avant d'utiliser cet article, l'intégralité du manuel de l'utilisateur produit par World of Watersports, y compris toutes les consignes et tous les avertissements contenus dans ledit manuel. En outre, vous vous obligez à veiller à ce que tout autre utilisateur éventuel de cet article ait lu et compris l'intégralité du manuel de l'utilisateur. L'utilisation abusive ou incorrecte de cet article peut présenter des risques et des dangers pouvant causer des lésions corporelles et mortelles. Vous réduirez les risques et dangers découlant de l'utilisation incorrecte de cet article en prenant connaissance de et en suivant les directives et les avertissements que contient le manuel de l'utilisateur et en utilisant correctement l'article. En assemblant et en utilisant cet article, vous vous engagez, au sens le plus strict de la loi, à suivre correctement toutes les consignes et à vous conformer aux avertissements définis dans le manuel de l'utilisateur du produit. En assemblant et en utilisant cet article, vous dégagez, au sens le plus strict de la loi, et en votre nom ainsi qu'au nom de tout tiers que vous aurez autorisé à utiliser cet article de quelque manière que ce soit, World of Watersports de toute responsabilité pour quelque perte, dommage, lésion et dépense encouru par vous ou par tout utilisateur de cet article et résultat de l'utilisation de cet article. La présente déclaration de non-responsabilité s'étend aux pertes, dommages, lésions ou dépenses, sans égard à leur cause notamment la négligence ou la résiliation de contrat par World of Watersports ou toute autre partie ayant participé à la conception ou à la fabrication de cet article. Les conditions de non-responsabilité sont applicables et obligatoires par et pour vous, vos héritiers, proches parents, exécuteurs, administrateurs, ayant-droits et représentants. En assemblant et en utilisant cet article, vous acceptez de prendre et d'assumer tous les risques connus et inconnus de lésion pour vous et tout tiers, et découlant de l'utilisation de cet article. World of Watersports et toutes les parties associées ne font aucune déclaration, et déclinent expressément par les présentes toute déclaration orale ou écrite ainsi que toute garantie, notamment sur le caractère adéquat à une fin spécifique autre que celle définie aux présentes et dans le manuel de l'utilisateur produit et distribué par World of Watersports.

| Nom du produit | modèle# | Taille approximative de l'article gonflé | ÂGE | Utilisateurs | Hauteur ne dépassant pas | Limite de poids approximatif |
|---------------------------------|---------|--|------|--------------|--------------------------|------------------------------|
| BREVET DÉPOSÉ WOW MEGA SLIDE | 20-2202 | 25 ft x 6 ft | 5-12 | 1-2 | 5 ft | 110 lbs. 49 kg. |

Contenu de l'emballage : 1 mega glissade avec pontons, 2 megas traîneaux, broches d'ancrage, manuel du produit, trousse de pièces

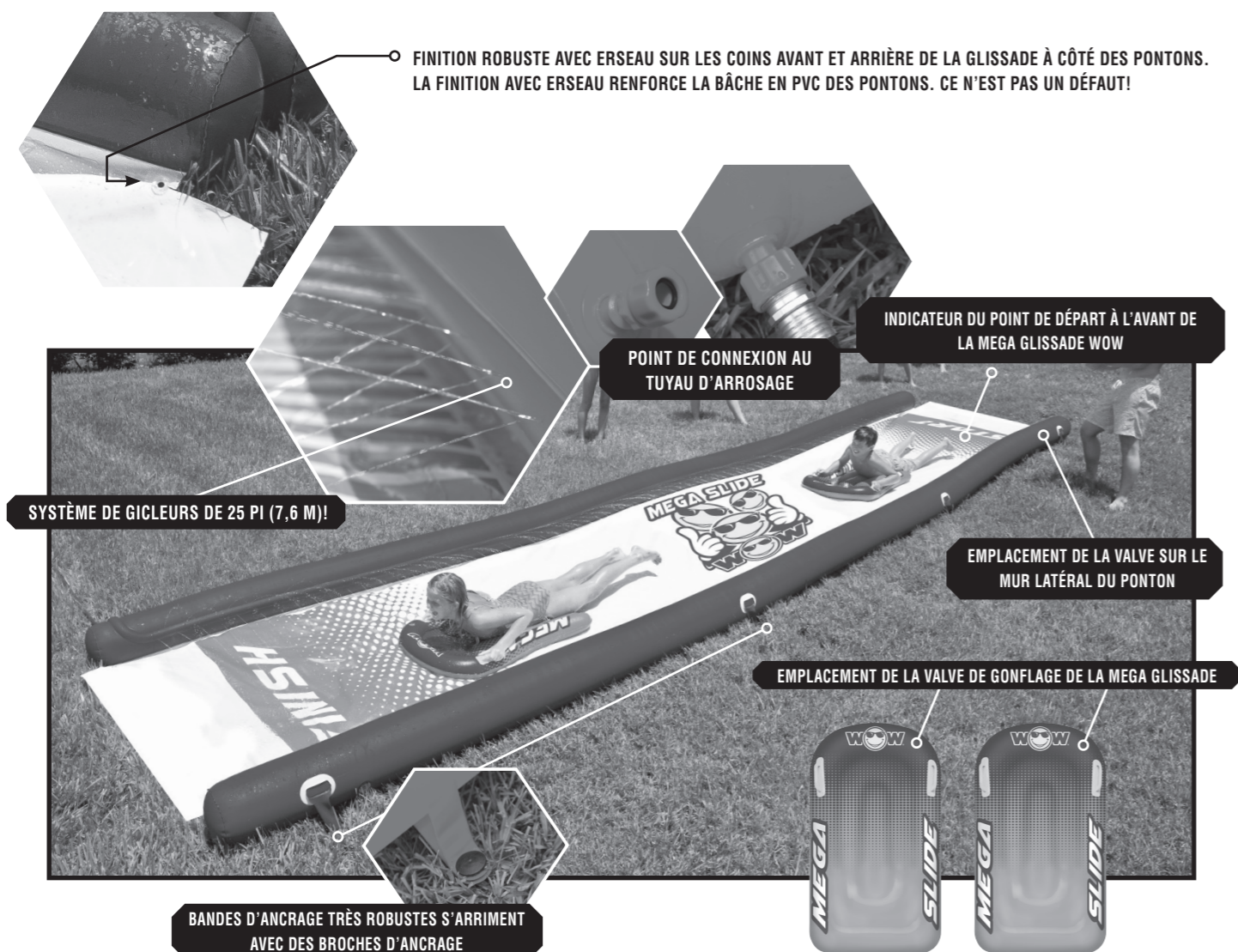
LES MEILLEURES POMPES À AIR POUR ENFLER VOTRE PRODUIT SONT LES SUIVANTES :

1. Pompe électrique de 110 volts - p. ex., la pompe à air à haute pression WOW de 2,0 à 3,0 psi ou toute autre pompe électrique à 110 volts de 2,0 à 3,0 psi
2. Pompe à main ou pompe à pied à double effet WOW spécifiquement conçu pour votre produit MEGA GLISSADE WOW.
3. Les pompes à 12 volts peuvent aussi être utilisées, mais leur puissance maximale est seulement de 0,8 psi alors une deuxième pompe, comme une pompe à main ou une pompe à pied, sera requise.
4. Souffleuse à feuilles
5. Shop Vac ou aspirateur avec poussoir va-et-vient
6. Ne PAS utiliser un compresseur d'air.



INSTALLATION WOW MEGA SLIDE AVERTISSEMENTS ET INSTRUCTIONS:

- Avant d'installer la glissade, vérifiez sous et autour de la glissade pour des objets pointus ou tous autres objets qui pourraient causer une blessure ou endommager la glissade.
- La glissade WOW MEGA SLIDE ne devrait pas être placée, sur tous les côtés, à moins de 10 pieds de distance d'arbres, de murs, de trous, de piscines et d'autres objets. Assurez-vous qu'il n'y ait pas de pavé, d'arbres, de piscines et d'autres objets qui pourraient entraver le glisseur à l'entrée et à la sortie de la glissade.
- Utilisez uniquement sur les pelouses nivelées. N'utilisez pas ce produit sur le pavé ou toute autre surface dure.
- Assurez-vous que votre aire de pelouse est libre de têtes d'arrosage, roches, bosses, zones enfoncées, bâtons, ou autres objets potentiellement pointus.
- Placez la glissade avec le côté imprimé vers le haut. L'entrée de la glissade sera indiquée avec le mot «START» (DÉPART).
- Si vous connectez plus d'une glissade, assurez-vous que les glissades sont correctement connectées à l'aide du système de connexion des murs latéraux des pontons à verrouillage situés au bout des pontons. Assurez-vous que la fin du plancher de la première glissade chevauche le plancher de la prochaine glissade. Consultez le manuel d'instructions pour plus de renseignements.
- Étalez la glissade à l'endroit recommandé approprié et inspectez-la pour des déchirures ou des perforations. N'UTILISEZ PAS LA GLISSADE SI ELLE EST ENDOMMAGÉE.
- Gonflez les murs latéraux des pontons jusqu'à ce qu'il n'y ait plus de plis et qu'ils soient fermes. Ensuite, fermez et sécurisez les valves.
- Gonflez les toboggans de glissade MEGA.
- Vérifiez tous les pontons latéraux et les toboggans pour des fuites d'air. Si les pontons latéraux ou les toboggans sont endommagés et qu'ils présentent une fuite d'air, N'UTILISEZ PAS LE PRODUIT jusqu'à ce qu'une réparation appropriée soit effectuée ou qu'une pièce de remplacement soit commandée.
- Vérifiez toutes les sangles d'ancrage des pontons latéraux ainsi que les piquets afin qu'ils soient sécuritaires et que les piquets sont adéquatement plantés dans le sol avant d'utiliser la glissade.
- Utilisez UNIQUEMENT les piquets d'ancrage fournis par le fabricant.
- Arrosez entièrement la glissade avant de connecter le tuyau d'arrosage.
- Une fois que le tuyau est connecté, ouvrez l'eau graduellement et attendez que le système de gicleurs se remplisse. Une fois que le système de gicleurs fonctionne, vous pouvez augmenter la pression de l'eau pour obtenir la couverture d'eau désirée.




UTILISATION WOW MEGA SLIDE AVERTISSEMENTS ET INSTRUCTIONS:

- LA GLISSADE « MEGA SLIDE » NE DOIT PAS ÊTRE UTILISÉE PAR TOUTE PERSONNE ÂGÉE DE MOINS DE 5 ANS, DE PLUS DE 12 ANS, MESURANT PLUS DE 5 PIEDS OU PESANT PLUS DE 110 LIVRES.
- Utilisez le produit sous la supervision d'un adulte en tout temps.
- LES ADULTES DEVRAIENT AVISER TOUS LES ENFANTS ET LES UTILISATEURS DE CETTE GLISSADE QUANT À LA FAÇON APPROPRIÉE DE GLISSER ET DE L'UTILISER.
- Une utilisation négligente, dangereuse ou une mauvaise utilisation de cette glissade peut causer des blessures graves ou mortelles. Veuillez lire toutes les instructions d'installation, les instructions d'utilisation, les instructions après-utilisation WOW MEGA SLIDE, ainsi que le manuel WOW MEGA SLIDE avant d'utiliser ce produit.
- Glissez de façon à ce que vos bras et votre ventre entrent en contact avec la glissade en premier. NE PLONGEZ PAS TÊTE PREMIÈRE SANS AVOIR LES BRAS ALLONGÉS VERS L'AVANT ET VOTRE TÊTE VERS LE HAUT AFIN DE VOIR DEVANT VOUS. PLONGER PEUT OCCASIONNER DES BLESSURES GRAVES, INCLUANT DES BLESSURES DU COU ET/OU LA PARALYSIE
- Utilisez uniquement la glissade « MEGA SLIDE » en glissant sur votre ventre en faisant face vers l'avant.
- Demandez aux utilisateurs de mouiller leur maillot ou leurs vêtements avant d'utiliser la glissade. Assurez-vous de retirer tous les objets pointus sur les utilisateurs en vidant leurs poches et en retirant les objets dangereux comme les boucles de ceinture, les clés, les bijoux, les montres, etc.
- NE PORTEZ PAS de chaussures sur la glissade.
- NE COUREZ PAS sur la surface de glisse.
- La surface de glisse sera glissante. SOYEZ PRUDENT!
- NE VOUS TENEZ PAS debout ou à genoux sur la surface de glisse.
- NE VOUS TENEZ PAS DEBOUT SUR LES PONTONS LATÉRAUX GONFLABLES OU LES TOBOGGANS MEGA GONFLABLES.
- NE FAITES PAS de culbutes, de lutte ou d'autres jeux rudes ou dangereux sur la surface de glisse.
- Utilisez uniquement les TOBOGGANS MEGA qui viennent avec la glissade. N'utilisez pas d'autres types de toboggans ou de dispositifs gonflables.
- Après une période prolongée d'utilisation, déplacez la glissade afin d'éviter d'endommager la pelouse ou des enfoncements dans le sol sous la glissade.
- Vérifiez toujours toutes les sangles d'ancrage des pontons latéraux ainsi que les piquets afin qu'ils soient sécuritaires et que les piquets sont adéquatement plantés dans le sol avant d'utiliser la glissade.
- Vérifiez occasionnellement toutes les sangles d'ancrage et les piquets après une période prolongée d'utilisation de la glissade afin que tous les piquets soient encore bien plantés dans le sol.
- Assurez-vous que les pontons latéraux de la glissade et que les TOBOGGANS MEGA sont bien gonflés pendant l'utilisation.
- N'utilisez pas ou ne supervisez pas l'utilisation de la glissade sous l'influence d'alcool ou de drogues ou alors que vous avez des capacités mentales affaiblies.
- Faites attention aux mauvaises conditions météorologiques. N'utilisez pas la glissade lors de mauvaises conditions météorologiques.
- Faites attention aux conditions de vent. N'utilisez pas la glissade lorsque la force du vent dépasse 20 MPH (32 KM/H). Il est alors immédiatement temps de dégonfler et de ranger la glissade.



CONNECTEZ PLUSIEURS MEGAS GLISSADES WOW ENSEMBLE LORSQUE VOUS ACHETEZ 2 GLISSADES OU PLUS

1. Si vous joignez plus d'une glissade, assurez-vous que les glissades sont correctement connectées à l'aide du système de verrouillage sur les murs latéraux aux extrémités des pontons. Une fois que les deux glissades sont étendues à l'endroit recommandé et correctement gonflées, vous pouvez verrouiller les pontons ensemble. Veuillez vous fier au diagramme ci-dessous pour visualiser la façon de verrouiller les pontons ensemble. Insérez la forme rectangulaire à extrémité mâle dans l'extrémité femelle et poussez vers le bas pour verrouiller les pontons en place.
2. Ensuite, assurez-vous que l'extrémité du sol de la première glissade est chevauchée par le sol de la prochaine glissade. Le chevauchement devrait presque s'étendre jusqu'à l'indicateur de départ sur l'avant de la deuxième glissade.
3. Vérifiez que toutes les broches d'ancrage et bandes d'ancrage des murs latéraux des pontons soient sécurisées et que les broches soient correctement ancrées dans le sol.
4. Mouillez les deux glissades avec un jet d'eau avant de connecter le tuyau.
5. Si vous possédez un deuxième tuyau, connectez-le à la valve du système de gicleurs de la deuxième glissade.



APRÈS UTILISATION WOW MEGA SLIDE AVERTISSEMENTS ET INSTRUCTIONS:

- Lorsque vous avez terminé d'utiliser la glissade « MEGA SLIDE », fermez le robinet du boyau d'arrosage.
- Débranchez le tuyau d'arrosage.
- Dégonflez les pontons latéraux en ouvrant entièrement les grandes valves.
- Dégonflez les toboggans MEGA en ouvrant les valves et en faisant sortir l'air en pinçant la base de la valve.
- Retirez les piquets d'ancrage du sol et laissez la glissade sécher complètement.
- N'utilisez pas la glissade « MEGA SLIDE » pendant qu'elle sèche.
- Pliez la glissade « MEGA SLIDE » afin qu'elle entre dans votre contenant d'entreposage scellé.
- Entrez uniquement la glissade « MEGA SLIDE » une fois qu'elle soit complètement sèche et dans un contenant d'entreposage scellé. Gardez hors de la portée des enfants afin d'éviter le risque de suffocation.

ENTRETIEN :

- Vous pouvez nettoyer votre produit à l'aide d'eau savonneuse ou avec un produit nettoyant doux.
- N'utilisez jamais de produit de nettoyage puissant.
- Lorsque le produit est propre et sec, il peut être dégonflé et entreposé dans un endroit frais et sec à l'abri de la lumière directe du soleil.
- Pour dégonfler, veuillez simplement détacher la totalité de la valve de la base. Si vous possédez plus d'une valve sur votre produit, détachez toutes les valves.
- Évitez d'entreposer ce produit dans des endroits aux températures extrêmes et veuillez prendre des précautions contre les animaux et les rongeurs.

ENTREPOSAGE DU PRODUIT :

Pour préparer le produit pour l'entreposage, veuillez vous assurer qu'il est complètement sec afin d'éviter la moisissure et la pourriture. Libérez la totalité de l'air de la chambre (ou des chambres) et pliez le produit. Si possible, veuillez entreposer ces produits à des températures contrôlées et ne pas les exposer aux températures de moins de 40 degrés F (5 degrés C). Les températures froides endommageront le matériel en PVC et le feront fissurer dans les plis.



Politique de garantie :

WOW World of Watersports garantit à l'acheteur initial uniquement que ses produits de haute performance, lorsqu'ils sont utilisés à des fins récréatives normales, sont exempts de défauts de matériaux et de fabrication pour une période de 1 an à compter de la date d'achat. Toutes les garanties implicites sont également limitées en durée à la période de 1 an à compter de la date d'achat originale. Notre garantie exclut les produits pour la location, la location-vente, et pour d'autres utilisations qui ne sont pas considérées comme des fins récréatives normales. WOW World of Watersports ne sera pas tenu responsable des dommages directs ou indirects.

Remarque : la garantie ci-dessus est applicable uniquement aux produits achetés à l'intérieur des États-Unis. Pour tous les produits achetés en dehors des États-Unis, la garantie est limitée à 90 jours.

La garantie de WOW World of Watersports ne couvre pas :

- Les défaillances causées par des produits trop gonflés ou insuffisamment gonflés.
- Les accrocs, les déchirures, les coupures et les perforations qui découlent d'une utilisation normale.
- Les articles impliqués dans des accidents.
- La décoloration suite à l'exposition à la lumière du soleil ou aux intempéries.
- Le mauvais usage, l'abus et la négligence.
- Un entreposage inadéquat.

Aucune garantie n'est consentie au-delà de la description énumérée ci-dessus. WOW World of Watersports ne doit pas être tenu responsable en aucune façon pour les dommages accessoires ou indirects.

Cette garantie remplace toutes les autres garanties.

Pour obtenir davantage de renseignements concernant la garantie, veuillez communiquer directement avec nous. Courriel : customerservice@wowwatersports.com; téléphone : 1-844-969-9063

Du lundi au vendredi de 9 h à 17 h (heure normale de l'Est), sauf les jours fériés.

WOW WORLD OF WATERSPORTS

14301 FNB Parkway Ste 100

Omaha, NE 68154



www.facebook.com/towables

