

WORLD OF WATERSPORTS

www.wowwatersports.com

LOUNGE OWNER'S MANUAL

IMPORTANT SAFETY INSTRUCTIONS READ AND FOLLOW ALL INSTRUCTIONS



WARNING



TO LESSEN YOUR RISK OF SERIOUS INJURY OR DEATH, FOLLOW THESE RULES:

Follow all instructions, safety information below and in owner s manual. To reduce risks:

- Read the product owner s manual carefully before using your product each time.
- User and owner of the product assumes the duty of inspecting and knowing the condition of the product and the use and related activities that will take place when using the product.
- Use at your own risk!
- Please examine the product before and after each time using.
- Do not use this product if it is damaged or leaking air.
- Do not exceed the manufacturer s recommended person capacity for this product.
- Do not use in strong winds.
- Beware of water currents, tides, and offshore wind conditions.
- Note to stay close to shore when in use.
- This is NOT a lifesaving device.
- NO DIVING OFF THIS PRODUCT
- NEVER leave children unattended around the product.
- Adult supervision at all times. Use only under competent supervision at all times.
- Do not use this product under the influence of drugs or alcohol.
- Intended only for use in calm waters away from boats and other hazards. This product can be used in pools, indoors, or flat outdoor cleared land areas such as beaches and patios.
- To all users this product is not to be used in the water by people that can not swim without a USCG approved life vest.
- For the safety of the users please properly inflate your product with the air valve closed tightly.
- Do not use this unit when it is under-inflated. The risks involved with this could include entrapment, which may result in death or serious injury.
- Please review and establish proper inflation levels before using this product each time.
- Monitor and adjust bladder pressure on warm days and in direct sunlight.
- After using the product store this item deflated and indoors in a cool dry place within a secure vented container so rodents or animals can not damage the product.
- This is not a towable tube do not try towing with any watercraft.
- Do not use this item as a baby or pet float. Do not use this item as a fishing vessel.
- Always stay awake and aware when using this item in any location.
- Do not swim underneath this product at anytime.

RELEASE OF LIABILITY:

By assembling and inflating this product, you agree that you have read and understand the entire World of Watersports' product manual, including all instructions and warnings contained in that material prior to using this product. You additionally agree that you will ensure any additional or subsequent users of this product will read and understand the entire owner's manual. Misuse or improper use of this product could result in risks, dangers and hazards which can result in serious injury or death. The risks and dangers that can be encountered through the improper use of this product can be avoided by reading and following the warning guidelines listed within the owner's manual and by proper use of this product. Your assembly and use of this product shall be evidence of your agreement, to the fullest extent permitted by law, to properly follow the instructions and abide by the warnings set forth within the product manual. Your assembly and use of this product shall also constitute a release, to the extent permitted by law, by you and by any third party permitted by you to use, in any manner, this product, to World of Watersports from any and all liability for any loss, damage, injury and/or expense that you or any user of this product may suffer as a result of the use of this product. This release shall extend to any loss, damage, injury or expense due to any cause whatsoever, including negligence or breach of contract on the part of World of Watersports and/or any party participating in the design and/or manufacture of this product. The terms of this release shall be effective and binding upon you, your heirs, next of kin, executors, administrators, assigns and representatives. Your assembly and use of this product shall constitute your agreement to assume and accept any or all known or unknown risks of injury to you and/or to third parties through the use of this product. World of Watersports and related parties have not made and hereby expressly deny any oral or written representation and/or warranty, including warranty for a particular purpose, other than what is set forth herein and in the World of Watersports' owner's manual.

This WOW Product Manual applies to the following items listed below please read and follow all warnings and information that applies to your specific WOW Product :


Product Name	Model#	Approximate Inflated Size	Person	Approximate Weight Limit
Paradise Soft Top Lounge	21-2100	74.5 x 56.5 x 71 in 189 x 143.5 x 180 cm	1-2	440 lbs. 199 kg.

Package Contents:

1 heavy-gauge PVC bladders, 1 canopy with poles, 1 product manual, 1 patch kit

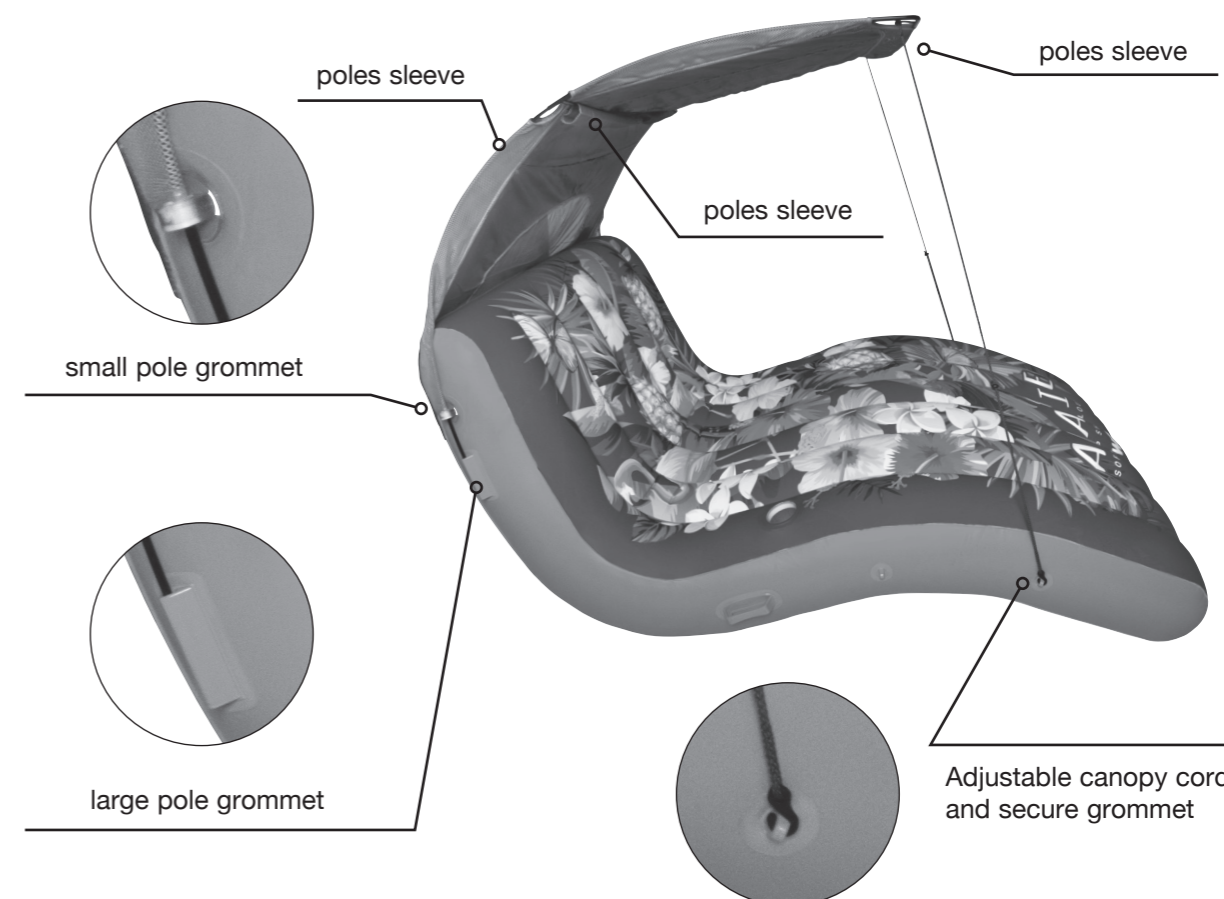
The best air pumps to use to inflate your tube are the following:

- 110V Electric Pump - E.g. WOW Sports 2.6 PSI High Pressure Air Pump or any 110V Electric Pump with 2.5 to 3.0 PSI
- WOW Sports Double Action Hand Pump or Foot Pump
- WOW Sports 12V Pump - Note that most 12V pumps have a maximum air pressure of 1.0 PSI so a secondary air pump, such as the Double Action Hand Pump or a foot pump, will need to be used to reach the necessary air pressure for your inflatable.
- Leaf Blower
- Vacuum with two-way switch



ASSEMBLY INSTRUCTIONS:

- Lay the product out on a flat surface without sharp objects that could puncture the PVC bladder. Find the valve and inflate until firm.
- Close and secure all valves completely.
- Find the canopy poles and insert into the canopy sleeves while laying the canopy flat. Connect all poles securely to each other through the canopy sleeves.
- Install the canopy on the lounge base by starting with the right side by inserting the pole through the small pole grommet then into the large pole grommet. Now do the same to the left side. Please see the diagram.
- Grab the adjustable canopy cord and pull down to hook onto the canopy cord secure grommet. Now do the same on the other side. Note the canopy can be adjusted for the level of shade the lounge prefers.



PROPER INFLATION: Proper inflation is the key to optimum performance and durability of this product. While in use, the cover should be taught with few wrinkles. If your product has no cover and is constructed out of PVC material only inflate until firm. Once inflated you should test whether there is enough air in the product by having an adult stand on top of the product. If the product is properly inflated, then the adult will barely sink into the product while standing on top of it. If the product is under inflated damage can occur to the product while in use and the warranty will be voided. It is important to monitor the amount of air in the product once the item is in use. Continue to make sure that the product is properly inflated. **When not in use, be sure to remove some air from the product and put in a shaded area. If you leave a full product sitting in the sun it will cause the air inside to expand, causing serious damage to the seams and I-beams of the product. Check and adjust inflation levels each time you use the product.**

MAINTENANCE:

- Clean your product using soap and water or mild detergent.
- Never use strong cleaning agents.
- When clean and dry, the product should be deflated and stored in a cool, dry area out of direct sunlight.
- To deflate, simply unfasten the entire valve from the base. Note to unfasten all valves if you have multiple valves on your product.
- Avoid storing this product in areas of extreme temperatures and please take precautions against animals and rodents.

PRODUCT STORAGE: To prepare the product for storage please make sure that it is completely dry to prevent mildew and rot. If the product was used in salt water make sure to rinse the item first with fresh water and then allow it to dry completely. Release all of the air from the chamber(s) and fold the product. If possible please store these products in a controlled temperature and do not expose the product to temperatures less than 40 degrees F. Cold temperature will damage the PVC material and cause it to crack at the folds.

WARNING! GENERAL USE AND SAFETY:

Make sure product is properly inflated before used. Product can be used at beach, lake, pool, or river. Use product in very calm waters away from boats and other hazards.

- When using an WOW World of Watersports product, you are engaging in an exciting recreational activity with inherent risks. Act responsibly and only use your product with the awareness of and willingness to accept the risks involved.
- Teach anyone using your product how to use it and how to maintain it.
- Read all instructions and warnings provided to you in this owner's manual and those printed on the product.
- Do not discard this manual.
- As in any recreational activity, reckless use, misuse, inexperience, and/or neglect of the proper equipment used may result in serious injury or death.
- NO DIVING OFF THIS PRODUCT.
- This product should never be used by children except under adult supervision.
- Never leave children unattended.
- WOW World of Watersports products are NOT to be used for rental use.
- Do not consume alcohol or other drugs while using this product. Even small quantities of alcohol and other drugs can impair judgment, balance, and coordination which can greatly affect a person or persons when using this product.
- Make sure all person or persons are wearing a U.S. Coast Guard Type III (PFD) approved life vest at all times.
- Be conscious of the weather conditions as weather changes can occur very quickly.
- Check with your state or local government to learn their specific legal requirements concerning using your product.

Warranty Policy:

WOW World of Watersports warrants, to the original purchaser only, that their high performance products, when used for normal recreational purposes, are free from defects in material and workmanship for a period of 1 year from the date of purchase. Any implied warranties are also limited in duration to the 1 year period from the original date of purchase. Our warranty excludes products for rental, for hire, and other uses not considered normal recreational purposes. WOW World of Watersports will not be held liable for incidental or consequential damages.

The World of Watersports warranty does not cover:

- Failures caused by over-inflation and under-inflation
- Snags, tears, cuts, and punctures obtained during normal use
- Items involved in accidents
- Fading from exposure to sunlight or weathering
- Misuse, abuse, and neglect
- Improper storage

There are no warranties that extend beyond the description listed above. World of Watersports should not be held responsible in any way for any incidental and/or consequential damages. This warranty is in lieu of all other warranties.

For all questions and warranty issues, please contact us directly.

Email: customerservice@wowwatersports.com; Phone: 1-844-969-9063

9 am - 5 pm (EST) Monday through Friday, excluding holidays.

WOW WORLD OF WATERSPORTS

14301 FNB Parkway Ste 100
Omaha, NE 68154



www.facebook.com/towables



⚠️WARNING: This product can expose you to chemicals such as Diisononyl Phthalate (DINP), which is known to the State of California to cause cancer. For more information go to www.P65Warnings.ca.gov



WORLD OF WATERSPORTS

www.wowwatersports.com

MANUAL DEL DUEÑO DE UN SILLÓN HINCHABLE

INSTRUCCIONES DE SEGURIDAD IMPORTANTES LEA Y SIGA TODAS LAS INSTRUCCIONES



PARA MINIMIZAR EL RIESGO DE DAÑOS GRAVES O MUERTE, SIGA ESTAS NORMAS:

Siga todas las instrucciones del manual del propietario y la información de seguridad presentada continuación. Para reducir los riesgos:

- Lea el manual del propietario del producto detenidamente antes de utilizar su producto cada vez.
- El usuario y el propietario del producto asumen la obligación de inspeccionar y conocer el estado del producto, así como conocer el uso y las actividades relacionadas que tendrán lugar cuando se utilice el producto.
- ¡Utilícelo bajo su propia responsabilidad!
- Por favor, examine el producto antes y después de cada uso.
- No utilice este producto si está dañado o si tiene fugas de aire.
- No exceda la capacidad recomendada de ocupantes que el fabricante ha establecido para este producto.
- No utilizar con vientos fuertes.
- Tenga cuidado con las corrientes de agua, las mareas y las condiciones de viento de la costa.
- Asegúrese de permanecer cerca de la costa cuando utilice el producto.
- Este NO ES un dispositivo salvavidas.
- NO REALICE BUCEO EMPLEANDO ESTE PRODUCTO
- NUNCA permita que los niños estén cerca del producto sin supervisión
- Supervisión adulta en todo momento. Utilizar únicamente bajo supervisión competente en todo momento.
- No utilice este producto bajo la influencia de alcohol o drogas.
- Solo para uso en aguas tranquilas, lejos de embarcaciones y otros peligros. El producto puede utilizarse en piscinas, interiores y zonas lisas y limpias del exterior tales como playas o patios.
- Para todos los usuarios, este producto no está diseñado para ser usado en el agua por personas que no pueden nadar sin un chaleco salvavidas aprobado por USCG.
- Por la seguridad de los usuarios, por favor, infle su producto de forma adecuada y cierre firmemente la válvula de aire.
- No utilice el producto cuando esté poco inflado. Los riesgos incluyen la posibilidad de quedar atrapado, lo que podría producir la muerte o heridas graves.
- Por favor, revise y establezca niveles adecuados de inflado antes de usar el producto en cada ocasión.
- Controle y ajuste la presión de la cámara en días cálidos y con luz solar directa.
- Después de usar el producto, almacénelo desinflado y en interior, en un lugar fresco y seco, dentro de un contenedor seguro y ventilado, para evitar que animales o roedores puedan dañarlo.
- Este producto no sirve para ser remolcado, no intente ser remolcado por ningún tipo de embarcación.
- No utilice este producto como flotador para bebés o mascotas. No lo utilice como embarcación para pescar.
- Permanezca siempre despierto y atento mientras utilice este producto en cualquier lugar.
- Nunca nade por debajo del producto.

LIBERACIÓN DE RESPONSABILIDADES:


Al ensamblar e inflar este producto, usted acepta que ha leído y comprendido el manual de producto de World of Watersports completo, incluyendo todas las instrucciones y advertencias contenidas en dicho material antes de utilizar este producto. Acepta además que usted se asegurará que cualquier usuario adicional o subsecuente de este producto lea y comprenda el manual del usuario completo. El mal uso o el uso inadecuado de este producto pueden resultar en riesgos y peligros que pueden resultar en lesiones serias o la muerte. Los riesgos y peligros con los que se puede topar por un uso inadecuado de este producto se pueden evitar leyendo y siguiendo los lineamientos de advertencia listados dentro del manual del propietario y al hacer un uso adecuado de este producto. Su ensamblaje y uso de este producto deberán ser evidencia de su aceptación, a la máxima extensión permitida por la ley, para seguir adecuadamente las instrucciones y apegarse a las advertencias establecidas en este manual del producto. Su ensamblaje y uso de este producto también constituye una liberación, a la máxima extensión permitida por la ley, por parte de usted y de terceros a los que le permita usar, de cualquier manera, este producto, para World of Watersports de cualquier responsabilidad por pérdida, daño, lesión y/o gastos que usted o cualquier usuario de este producto puedan sufrir como resultado del uso de este producto. Esta liberación deberá extenderse para cualquier pérdida, daño, lesión o gastos debidos a cualquier causa, incluyendo negligencia o incumplimiento de contrato por parte de World of Watersports y/o cualquier otro que participe en el diseño y/o fabricación de este producto. Los términos de esta liberación estarán en vigor y serán obligatorios para usted, sus herederos, parientes cercanos, ejecutores, administradores, asignados y representantes. Su ensamblaje y uso de este producto deberá constituir su acuerdo de asumir y aceptar todos los riesgos conocidos o desconocidos por lesiones en su persona y/o en la de terceros por el uso de este producto. World of Watersports y las partes relacionadas no han hecho y por medio del presente niegan cualquier representación y/o garantía oral o por escrito, incluyendo una garantía para un propósito en particular, que no sea lo expuesto en el presente y en el manual del propietario de World of Watersports.

El manual de este producto estupendo es aplicable a los siguientes artículos que vienen listados más abajo, por favor léalo y siga todos los avisos e información sobre su producto en concreto:

Nombre del producto	modelo	Tamaño inflado aproximado	Persona	Límite de peso aproximado
Paradise Soft Top Lounge	21-2100	74.5 x 56.5 x 71 in 189 x 143.5 x 180 cm	1-2	440 lbs. 199 kg.

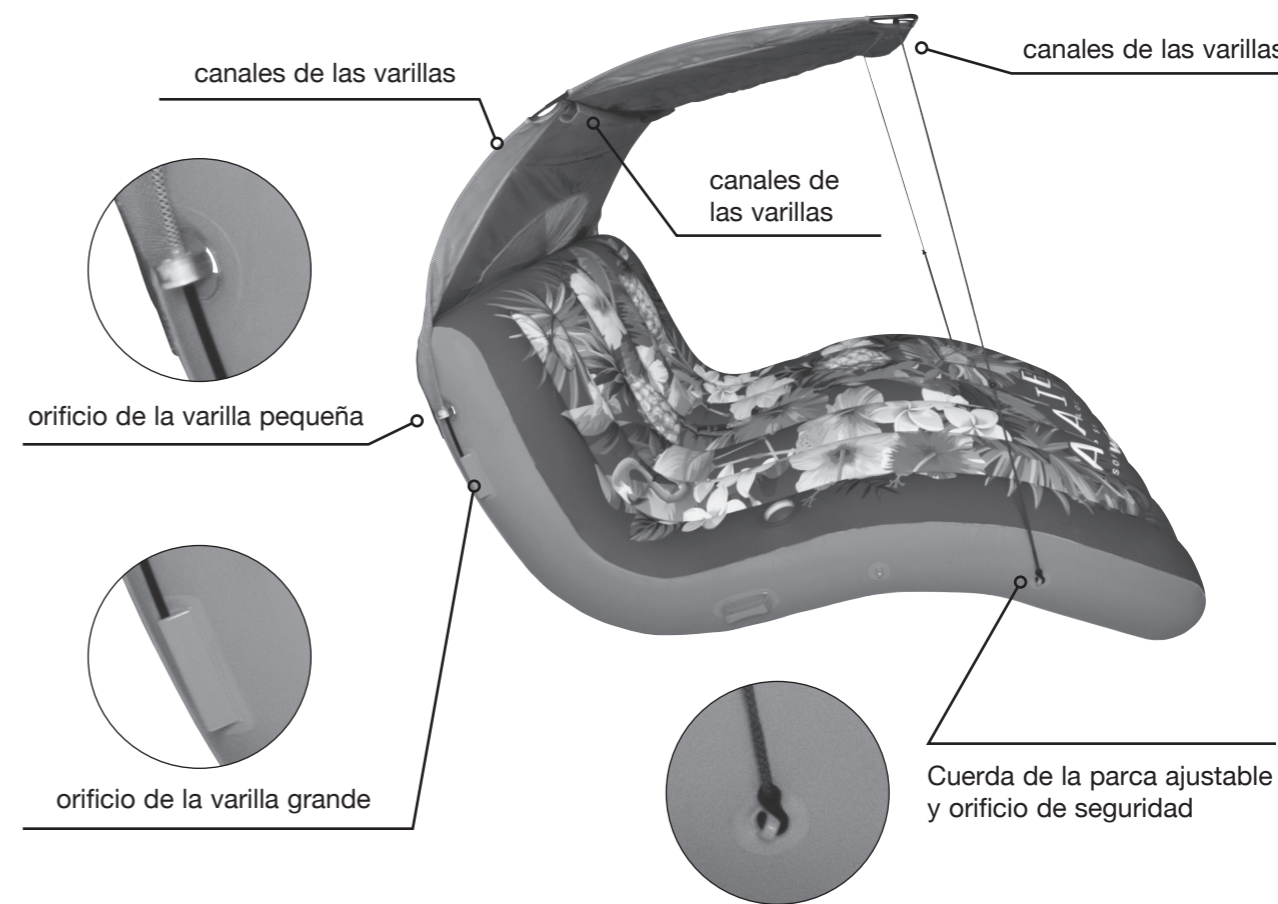
Las mejores bombas de aire a utilizar para inflar su tubo son las siguientes:

1. Bomba eléctrica de 110 V. P. ej., bomba de aire de alta presión de WOW Sports de 2,6 PSI o cualquier bomba eléctrica de 110 V con 2,3 a 3,0 PSI
2. Bomba de pie o bomba manual de doble acción de WOW Sports
3. Bomba de 12 V de WOW Sports. Tenga en cuenta que la mayoría de bombas de 12 V tiene una presión máxima de aire de 1,0 PSI, por lo que habrá que utilizar una bomba de aire secundaria como una bomba de pie o una bomba manual de doble acción para alcanzar la presión de aire necesaria en su producto inflable.
4. Soplador
5. Aspirador con interruptor de dos direcciones



INSTRUCCIONES DE MONTAJE:

1. Coloque el producto sobre una superficie plana sin objetos punzantes que pudieran perforar la bolsa de PVC. Busque la válvula e infle hasta que quede firme.
2. Cierre y asegure por completo todas las válvulas.
3. Busque las varillas de la carpa e insertelas manteniendo la parca lisa. Conecte todas las varillas y asegúrelas entre sí a través de los orificios de la cubierta.
4. Monte la cubierta sobre la base de la carpa empezando por la parte derecha introduciendo la varilla a través del canal de la varilla pequeña en el orificio de la varilla grande. Repita la acción con el lado izquierdo. Consulte el diagrama.
5. Coja la cuerda ajustable de la cubierta y estire de ella para engancharla en el orificio de seguridad de la cuerda de la cubierta. Repita la acción con el otro lado. Tenga en cuenta que la parca puede ajustarse permitiendo el nivel de sombra preferible.



INFLADO ADECUADO:

Una presión correcta es la clave para el rendimiento óptimo y la buena durabilidad de este producto. Mientras esté en uso, la cubierta debería tener pocas arrugas. Si su producto no tiene cubierta y está construido de material de PVC, ínflalo solamente hasta que esté firme. Una vez inflado, debería comprobar si hay suficiente aire en el producto. Para hacer esto, un adulto debería subirse a la parte superior y permanecer de pie. Si está bien inflado, entonces el adulto apenas se hundirá mientras permanece arriba. Si el producto no está bien inflado, entonces pueden producirse daños en él mientras se está usando y la garantía quedará sin validez. Es importante controlar la cantidad de aire del artículo cuando esté usándose. Siga asegurándose de que el artículo está inflado apropiadamente. Cuando no se encuentre en uso, asegúrese de quitar algo de aire al producto y colocarlo en una lugar a la sombra. Si lo deja completamente al sol, el aire del interior se puede expandir y causará un gran daño a las costuras y a las vigas en forma de I del producto. Compruebe y ajuste el nivel de presión cada vez que use el producto.

MANTENIMIENTO:

- Puede limpiar su producto usando jabón y agua o un detergente suave.
- No utilice nunca agentes limpiadores fuertes.
- El producto, cuando esté limpio y seco, se puede desinflar y guardar en un área fresca y seca fuera de la luz directa del sol.
- Para desinflarlo, simplemente desenrosque por completo la válvula de la base. Recuerde desenroscar todas las válvulas si su producto tiene varias.
- Evite guardar este producto en áreas de temperaturas extremas y tome precauciones contra animales y roedores.
- Si su producto tiene una funda total o parcial, este aviso se aplica a su producto. Por favor, tenga en cuenta que las fundas de tejidos de colores brillantes usados en el remolcable pueden desteñirse o perder color cuando se mojan por primera vez. Proteja todos los interiores del bote y otras superficies de posibles manchas.

ALMACENAMIENTO DEL PRODUCTO

Para preparar el producto para su almacenamiento, por favor asegúrese de que esté completamente seco para prevenir la aparición de moho o putrefacción. Si el producto se ha utilizado en agua salada, asegúrese de aclarar el artículo primero con agua fresca y luego dejar que se seque completamente. Extraiga todo el aire de la(s) cámara(s) y pliegue el producto. Si es posible, por favor guarde estos productos con una temperatura controlada y no los exponga a temperaturas inferiores a 40 °F (4,44 °C). Una temperatura fría dañará el material PVC y aparecerán grietas en los pliegues.

¡ADVERTENCIA! USO GENERAL Y SEGURIDAD:

Asegúrese de que el producto esté correctamente inflado antes de utilizarlo. El producto puede utilizarse en piscinas, lagos y ríos tranquilos. Recuerde utilizar el producto en aguas muy tranquilas, lejos de barcos y otros peligros.

- Cuando utilice un producto WOW World of Watersports, estará participando en una emocionante actividad recreativa con riesgos inherentes. Actúe con responsabilidad y use su producto únicamente con la conciencia y la voluntad de aceptar los riesgos implicados.
- Enseñe a cualquier persona que utilice su producto cómo utilizarlo y cómo conservarlo.
- Lea todas las instrucciones y advertencias que se le proporcionen en este manual del propietario y en las propias impresiones sobre el producto.
- No se deshaga de este manual.
- Como en cualquier actividad recreativa, el uso imprudente, el mal uso, la falta de experiencia y/o los descuidos en el uso del equipo adecuado pueden provocar lesiones graves o la muerte.
- NO SALTE DESDE ESTE PRODUCTO.
- Este producto no debe ser utilizado por niños, excepto bajo la supervisión de un adulto.
- Nunca deje a los niños sin vigilancia.
- Los productos WOW World of Watersports no se deben utilizar en régimen de alquiler.
- No consuma alcohol u otras drogas durante el uso de este producto. Incluso pequeñas cantidades de alcohol y otros medicamentos pueden perjudicar al juicio, al equilibrio y a la coordinación, lo que puede afectar en gran medida a la persona o personas que usen este producto.
- Asegúrese de que toda persona o personas vistan un chaleco salvavidas tipo III (PDF) aprobado por la Guardia Costera de EE. UU. en todo momento.
- Esté alerta ante las condiciones climatológicas, ya que los cambios climáticos pueden ocurrir muy rápidamente.
- Compruebe, con su gobierno estatal o local, los requisitos legales específicos acerca del uso de su producto.

Política de garantía:

WOW World of Watersports garantiza, únicamente al comprador original, que sus productos de alto rendimiento, cuando se usan con fines recreativos normales, están libres de defectos de materiales y mano de obra durante un período de 1 año desde la fecha de compra. Cualquier garantía implícita está también limitada en duración al período de 1 año desde la fecha original de compra. Nuestra garantía excluye el alquiler, préstamo y otros usos de los productos no considerados normales para fines recreativos. WOW World of Watersports no se hace responsable de daños incidentales o consecuentes.

Nota: la garantía anterior es aplicable únicamente a los productos adquiridos dentro de los EE. UU. Para todos los productos comprados fuera de los EE. UU., la garantía está limitada a 90 días.

La garantía de WOW World of Watersports no cubre:

- Los fallos causados por un inflado excesivo o insuficiente.
- Enganches, desgarros, cortes y pinchazos sufridos durante el uso normal.
- Elementos que intervengan en los accidentes.
- Desvanecimientos a causa de la exposición a la luz solar o a la intemperie.
- Mal uso, abuso y negligencia.
- Almacenamiento inadecuado.

No existen garantías extensibles más allá de la descripción que aparece anteriormente. WOW World of Watersports no se hace responsable de daños incidentales o consecuentes de ningún modo.

Esta garantía se otorga en lugar de cualquier otra garantía.

Para todas las preguntas y problemas de garantía, por favor póngase en contacto con nosotros directamente.

**Email: customerservice@wowwatersports.com; Teléfono: 1-844-969-9063
9 a.m. - 5 p.m. (hora del este) de lunes a viernes, excepto días festivos.**

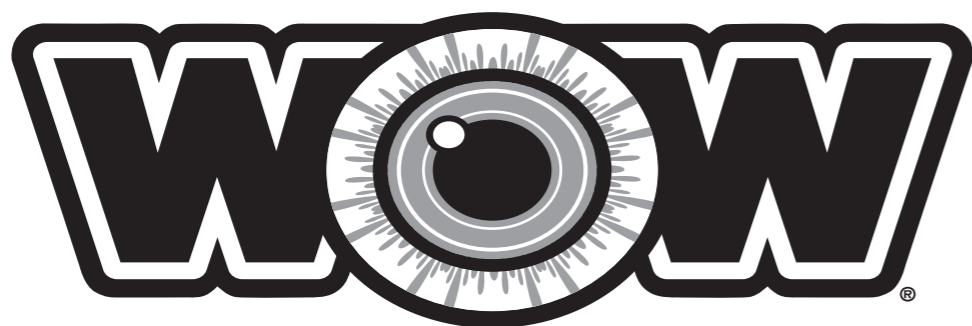
WOW WORLD OF WATERSPORTS

**14301 FNB Parkway Ste 100
Omaha, NE 68154**



www.facebook.com/towables





WORLD OF WATERSPORTS

www.wowwatersports.com

MANUEL D'INSTRUCTION DU SALON AQUATIQUE

CONSIGNES IMPORTANTES DE SÉCURITÉ LISEZ ET SUIVEZ TOUTES LES INSTRUCTIONS



POUR RÉDUIRE LES RISQUES DE BLESSURES GRAVES OU DE DÉCÈS, SUIVEZ CES RÈGLES :

Suivre toutes les instructions : les informations de sécurité inscrites ci-dessous et le guide d'instructions. Pour réduire les risques :

- Lire le guide d'instruction attentivement avant chaque utilisation du produit.
- Le propriétaire et l'utilisateur du produit prennent la responsabilité de l'inspection du produit, la connaissance de son état et l'utilisation des activités qui y sont reliées lors de son utilisation.
- Utilisez à vos propres risques!
- Veuillez inspecter le produit avant et après chaque usage.
- Ne pas utiliser ce produit s'il est endommagé ou s'il perd de l'air.
- Ne pas excéder le nombre de personnes recommandé par le fabricant du produit.
- Ne pas utiliser par grands vents.
- Faites attention au courant, à la marée et aux conditions au large.
- Ne demeurez pas près de la berge lorsque vous l'utilisez.
- Ceci n'est PAS un appareil de sauvetage.
- NE PLONGEZ PAS À PARTIR DE CE PRODUIT
- Ne JAMAIS laisser les enfants sans surveillance près de ce produit.
- La supervision d'un adulte est requise à chaque utilisation. Utilisez seulement sous supervision compétente, à chaque fois.
- N'utilisez pas ce produit sous l'influence de drogues ou d'alcool.
- Conçu pour utilisation seulement en eau calme, loin des bateaux ou autres dangers. Ce produit peut être utilisé dans une piscine, à l'intérieur, ou sur un terrain extérieur plat, dans des endroits comme la plage ou les patios.
- À tous les utilisateurs, ce produit ne doit pas être utilisé dans l'eau par les personnes qui ne peuvent nager sans une veste de sécurité approuvée USCG.
- Pour la sécurité des utilisateurs, veuillez gonfler convenablement et refermer la valve fermement.
- Ne pas utiliser cet appareil s'il n'est pas suffisamment gonflé. Le cas échéant, le risque pourrait être le happement qui pourrait causer la mort ou des blessures graves.
- Veuillez vérifier et corriger, s'il y a lieu, le niveau d'air avant chaque utilisation du produit.
- Surveillez et ajustez la pression d'air lors de journées chaudes et lorsqu'exposé en plein soleil.
- Après l'utilisation du produit, rangez-le à l'intérieur, dégonflé, dans un endroit frais et sec, dans un récipient aéré, pour éviter que des rongeurs ou des animaux n'endommagent le produit.
- Ceci n'est pas un tube à traîner, ne tentez pas de le traîner qu'importe le type de bateau.
- N'utilisez pas ce produit comme flotteur pour enfants ou animaux.
- Restez toujours éveillé et vigilant lors de l'utilisation de ce produit, en tout endroit.
- Ne nagez pas sous le produit, en aucun temps.

DÉCLARATION DE NON-RESPONSABILITÉ

En assemblant et en gonflant cet article, vous déclarez avoir lu et compris, avant d'utiliser cet article, l'intégralité du manuel de l'utilisateur produit par World of Watersports, y compris toutes les consignes et tous les avertissements contenus dans ledit manuel. En outre, vous vous obligez à veiller à ce que tout autre utilisateur éventuel de cet article ait lu et compris l'intégralité du manuel de l'utilisateur. L'utilisation abusive ou incorrecte de cet article peut présenter des risques et des dangers pouvant causer des lésions corporelles et mortelles. Vous réduirez les risques et dangers découlant de l'utilisation incorrecte de cet article en prenant connaissance de et en suivant les directives et les avertissements que contient le manuel de l'utilisateur et en utilisant correctement l'article. En assemblant et en utilisant cet article, vous vous engagez, au sens le plus strict de la loi, à suivre correctement toutes les consignes et à vous conformer aux avertissements définis dans le manuel de l'utilisateur du produit. En assemblant et en utilisant cet article, vous dégagez, au sens le plus strict de la loi, et en votre nom ainsi qu'au nom de tout tiers que vous aurez autorisé à utiliser cet article de quelque manière que ce soit, World of Watersports de toute responsabilité pour quelque perte, dommage, lésion et dépense encouru par vous ou par tout utilisateur de cet article et résultat de l'utilisation de cet article. La présente déclaration de non-responsabilité s'étend aux pertes, dommages, lésions ou dépenses, sans égard à leur cause notamment la négligence ou la résiliation de contrat par World of Watersports ou toute autre partie ayant participé à la conception ou à la fabrication de cet article. Les conditions de non-responsabilité sont applicables et obligatoires par et pour vous, vos héritiers, proches parents, exécuteurs, administrateurs, ayants-droits et représentants. En assemblant et en utilisant cet article, vous acceptez de prendre et d'assumer tous les risques connus et inconnus de lésion pour vous et tout tiers, et découlant de l'utilisation de cet article. World of Watersports et toutes les parties associées ne font aucune déclaration, et déclinent expressément par les présentes toute déclaration orale ou écrite ainsi que toute garantie, notamment sur le caractère adéquat à une fin spécifique autre que celle définie aux présentes et dans le manuel de l'utilisateur produit et distribué par World of Watersports.

Ce manuel s'applique aux produits WOW énumérés ci-dessous. Prière de lire tous les renseignements et les avertissements qui s'appliquent spécifiquement à votre produit WOW :

Nom du produit	modèle	Taille approximative de l'article gonflé	Personne	Limite de poids approximatif
Paradise Soft Top Lounge	21-2100	74.5 x 56.5 x 71 in 189 x 143.5 x 180 cm	1-2	440 lbs. 199 kg.

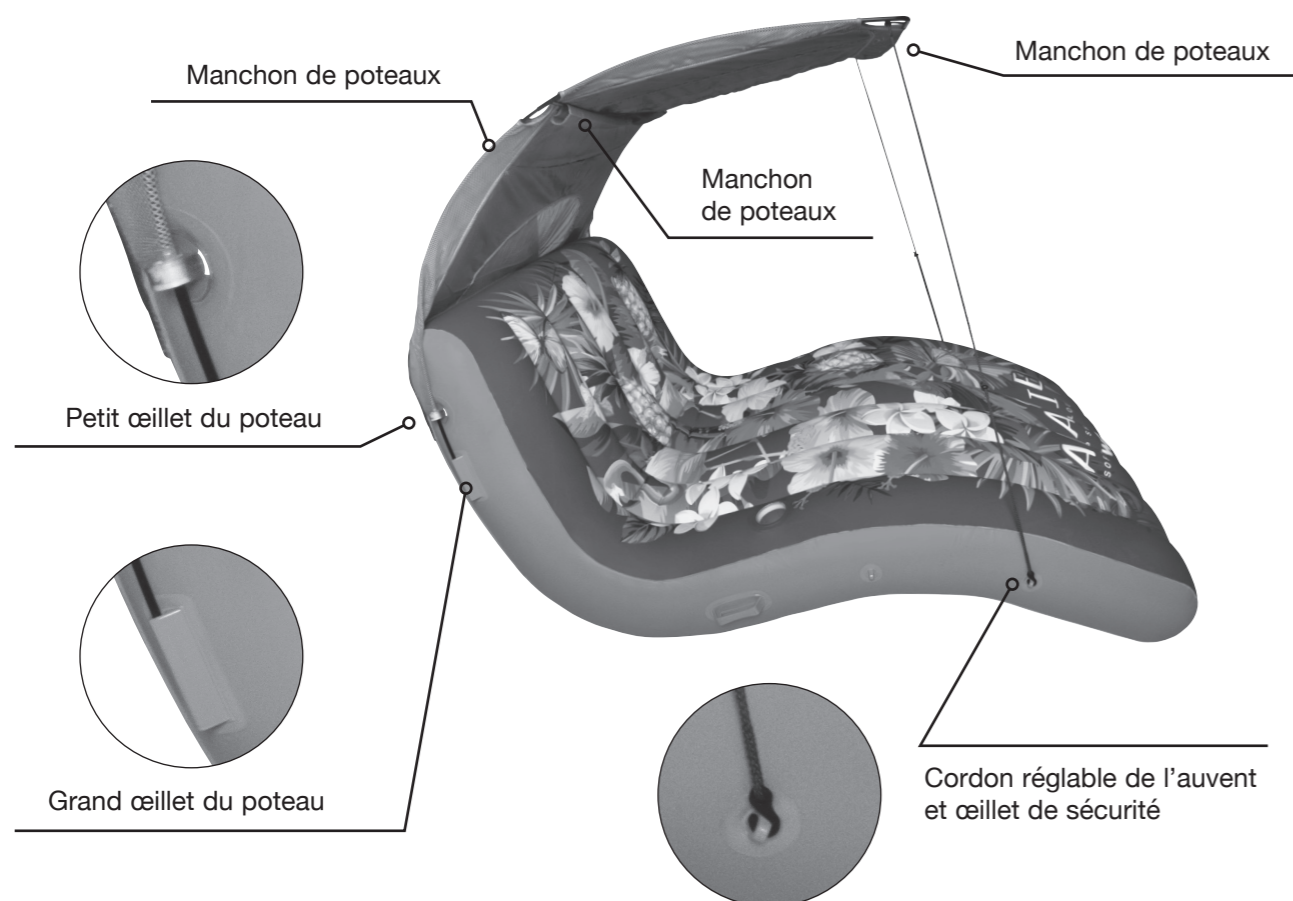
Voici les meilleures pompes à air pour gonfler vos articles :

1. Pompe électrique de 100 V - P. ex. : Pompe à air à haute pression WOW pour les articles de sport à 2,6 PSI, ou toute autre pompe électrique de 110V de 2,5 à 3,0 PSI.
2. Pompe à pied ou pompe manuelle WOW à double action pour les articles de sport
3. Pompe WOW de 12V pour les articles de sport – Veuillez noter que la majorité des pompes de 12 V ayant une pression d'air maximum de 1,0 PSI, une autre pompe à air sera nécessaire pour atteindre la pression d'air requise pour gonfler votre article.
4. Souffleur à feuilles
5. Aspirateur avec interrupteur à deux positions



INSTRUCTIONS D'ASSEMBLAGE :

1. Posez le produit sur une surface plane sans objets pointus qui pourraient perforer la vessie en PVC.
Trouvez la valve et gonflez jusqu'à ce que le produit soit bien ferme.
2. Fermez et sécurisez complètement toutes les valves.
3. Trouvez les poteaux de l'auvent et insérez-les dans les manchons de l'auvent tout en le posant bien à plat.
Connectez tous les poteaux de manière sécuritaire les uns avec les autres grâce aux manches de l'auvent.
4. Installez l'auvent sur la base du salon en commençant par le côté droit et en insérant le poteau à travers le petit œillet du poteau puis dans le grand œillet du poteau. Faites maintenant la même chose du côté gauche.
Voir le schéma.
5. Attrapez le cordon réglable de l'auvent et tirez-le vers le bas pour l'accrocher à l'œillet de fixation du cordon de l'auvent. Faites maintenant la même chose de l'autre côté. Notez que l'auvent peut être réglé en fonction du niveau d'ombre souhaité par la personne qui s'allonge.



INSTRUCTIONS DE GONFLAGE :

La méthode de gonflage est la clé du rendement et de la durabilité de ce produit. Pendant l'utilisation, la couverture devrait être tendue, avec peu de plis. Si votre produit ne comprend pas de couverture et qu'il est entièrement fait de PVC, gonflez-le jusqu'à ce qu'il soit rigide. Une fois qu'il est gonflé, vous devriez effectuer des tests pour vérifier s'il y a assez de pression d'air, en demandant à un adulte de se tenir debout sur le produit. S'il est suffisamment gonflé, l'adulte s'enfoncera à peine en se tenant debout sur le produit. Si le produit n'est pas suffisamment gonflé, il risque de s'endommager pendant l'usage et la garantie sera annulée. Il est important de surveiller la pression d'air du produit pendant son utilisation. Continuez à vous assurer que le produit est suffisamment gonflé. Lorsqu'il n'est pas utilisé, assurez-vous de dégonfler le produit en partie et de le mettre à l'ombre. Si vous laissez ce produit entièrement gonflé au soleil, l'air qu'il contient prendra de l'expansion, ce qui endommagera gravement les coutures et les poutrelles du produit. Vérifiez et ajustez la pression d'air chaque fois que vous utilisez ce produit.

ENTRETIEN :

- Vous pouvez nettoyer votre produit avec de l'eau et du savon ou avec un détergent doux.
- Ne jamais utiliser d'agents de nettoyage forts.
- Lorsqu'il est propre et sec, le produit peut être dégonflé et rangé dans un endroit frais et sec, à l'abri de la lumière directe du soleil.
- Pour dégonfler, détachez simplement la valve complète de la base. Il est important de détacher toutes les valves si votre produit en contient plusieurs.
- Évitez de ranger ce produit dans des endroits où les températures sont extrêmes et veuillez prendre les précautions nécessaires contre les animaux et les rongeurs.
- Si votre produit possède un revêtement complet ou partiel, cet avertissement s'applique à votre produit. Veuillez noter que les revêtements de tissu aux couleurs vives utilisées sur la partie tractable peuvent déteindre ou se décolorer lorsqu'ils sont en contact avec l'eau pour la première fois. Protégez les zones intérieures du bateau et toutes les autres surfaces des risques de coloration.

ENTREPOSAGE DU PRODUIT

Pour préparer le produit à l'entreposage, s'assurer qu'il est complètement sec afin de prévenir la moisissure et la pourriture. Si le produit a été utilisé dans de l'eau salée, s'assurer de le rincer à l'eau douce, puis de le laisser sécher complètement. Libérer l'air restant de la ou des chambres étanches, et plier le produit. Si possible, entreposer ce produit dans un environnement à température contrôlée et ne pas l'exposer à des températures inférieures à 4,44 °C (40 °F). Des températures froides endommageront le PVC, ce qui pourra entraîner l'apparition de fissures au niveau des plis.

AVERTISSEMENT! UTILISATION GÉNÉRALE ET SÉCURITÉ :

Assurez-vous que le produit est correctement gonflé avant son utilisation. Le produit peut être utilisé à la piscine, au lac ou dans une rivière calme. Il est recommandé d'utiliser le produit dans des eaux très calmes loin des bateaux et d'autres dangers.

- Lorsque vous utilisez un produit de World of Watersports, vous vous engagez dans une activité de loisir passionnante qui comporte des risques inhérents. Veuillez agir de manière responsable et utilisez votre produit uniquement en connaissant et en acceptant les risques qui y sont associés.
- Apprenez à toute personne utilisant votre produit comment l'utiliser et comment l'entretenir.
- Lisez toutes les instructions et les avertissements qui vous sont fournis dans le manuel du propriétaire et les directives imprimées sur le produit.
- Ne jetez pas ce manuel.
- Comme dans toute activité de loisir, l'utilisation imprudente, la mauvaise utilisation, l'inexpérience et/ou la négligence de l'équipement utilisé peuvent entraîner des blessures graves ou la mort.
- **NE PLONGEZ PAS DE CE PRODUIT.**
- Ce produit ne doit jamais être utilisé par des enfants sans la supervision d'un adulte.
- Ne laissez jamais les enfants sans surveillance.
- Les produits de World of Watersports ne doivent pas être utilisés à des fins de location.
- Ne consommez pas d'alcool ou de drogues en utilisant ce produit. Même de petites quantités d'alcool et d'autres drogues peuvent altérer le jugement, l'équilibre et la coordination, ce qui peut grandement affecter une ou plusieurs personnes durant l'utilisation de ce produit.
- Assurez-vous que tous les utilisateurs portent en tout temps un gilet de sauvetage qui porte une étiquette qui indique que le matériel a été approuvé par le gouvernement du Canada.
- Soyez conscient des conditions météorologiques, car des changements climatiques peuvent se produire très rapidement.
- Vérifiez auprès de votre gouvernement provincial ou local pour connaître les exigences légales spécifiques concernant l'utilisation de votre produit.

Politique de garantie :

WOW World of Watersports garantit à l'acheteur initial uniquement que ses produits de haute performance, lorsqu'ils sont utilisés à des fins récréatives normales, sont exempts de défauts de matériaux et de fabrication pour une période de 1 an à compter de la date d'achat. Toutes les garanties implicites sont également limitées en durée à la période de 1 an à compter de la date d'achat originale. Notre garantie exclut les produits pour la location, la location-vente, et pour d'autres utilisations qui ne sont pas considérées comme des fins récréatives normales.

WOW World of Watersports ne sera pas tenu responsable des dommages directs ou indirects.

Remarque : la garantie ci-dessus est applicable uniquement aux produits achetés à l'intérieur des États-Unis. Pour tous les produits achetés en dehors des États-Unis, la garantie est limitée à 90 jours.

La garantie de WOW World of Watersports ne couvre pas :

- Les défaillances causées par des produits trop gonflés ou insuffisamment gonflés.
- Les accrocs, les déchirures, les coupures et les perforations qui découlent d'une utilisation normale.
- Les articles impliqués dans des accidents.
- La décoloration suite à l'exposition à la lumière du soleil ou aux intempéries.
- Le mauvais usage, l'abus et la négligence.
- Un entreposage inadéquat.

Aucune garantie n'est consentie au-delà de la description énumérée ci-dessus. WOW World of Watersports ne doit pas être tenu responsable en aucune façon pour les dommages accessoires ou indirects.

Cette garantie remplace toutes les autres garanties.

Pour obtenir davantage de renseignements concernant la garantie, veuillez communiquer directement avec nous. Courriel : customerservice@wowwatersports.com; téléphone : 1-844-969-9063

Du lundi au vendredi de 9 h à 17 h (heure normale de l'Est), sauf les jours fériés.

WOW WORLD OF WATERSPORTS

14301 FNB Parkway Ste 100

Omaha, NE 68154



www.facebook.com/towables

