



# SALMA COLLECTION

Salma charakteryzuje się idealnymi proporcjami, nowoczesnym i lekkim wyglądem. Model ten pasuje do nowoczesnych wnętrz i ludzi ceniących prostotę i minimalizm. Wyróżnia ją delikatnie wypukły od wewnątrz podłokietnik oraz komplet metalowych nóg. Salma występuje z kompletem metalowych nóg, wpisując się w loftowy styl. Sofa Salma z funkcją spania posiada wysoko osadzony dół mebla, który umożliwi wjazd odkurzaczom samojezdnym bez najmniejszego problemu.

## ZAPROJEKTOWANE PRZEZ

optisofa.com  
Agnieszka Kasprzak  
/ 2020

## PRODUKCJA

Produkcja własna optisofa.com  
/ Andrychów PL

## WYGODA

Siedzisko średnio-miękkie  
Oparcie średnio-miękkie

## PRZEZNACZENIE

Do wewnątrz pomieszczeń

## MOŻLIWOŚĆ KONFIGURACJI

Dowolna tkanina z konfiguratora

## MODELE 3D

Tak, w wielu formatach.

## DOSTĘPNE PRODUKTY

Fotel  
Sofa 2 osobowa  
Sofa 3 osobowa  
Sofa z funkcją spania  
Narożnik z szezlongiem  
Narożnik z szezlongiem i funkcją spania

## ZASTOSOWANE TECHNOLOGIE

Kolekcja Salma zbudowana jest w oparciu o certyfikowane drewno lite jako główna konstrukcja mebla. Elementem siedziska jest pianka tapicerska pokryta warstwą owaty. Oparcie wypełnione jest kulką silikonową. Wsparciem dla pianki są sprężyny faliste wzmocnione elastycznymi pasami tapicerskimi. Produkty z tej kolekcji posiadające funkcję spania, mają także wykończony na biało pojemnik na pościel oraz metalowy automat ułatwiający rozkładanie. Nogi wykonane są ze stali malowanej proszkowo na kolor czarny matowy.

## CERTYFIKACJA

Każda tkanina posiada certyfikat niepalności oznaczony normą PN-EN 1021-1:2014-12. Na życzenie produkujemy meble całkowicie trudnopalne z uwzględnieniem niepalności pianek oraz standardów niepalności obowiązujących na terenie Unii Europejskiej.

## OPAKOWANIA

Meble spakowane są w warstwę kartonu falistego, tacki z kartonu pięciowastwowego, folię oraz taśmę. Mebel może występować w więcej niż jednej paczce.

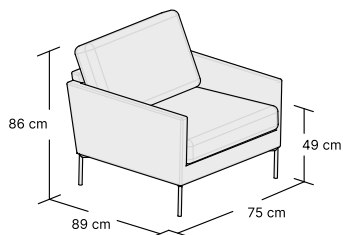
## EKOLOGIA

Wszystkie nasze meble wykonane są ze szczególną dbałością o środowisko naturalne. Używamy tylko materiałów zdolnych do recyklingu.

Wszystkie wymiary podane w karcie mogą różnić się +/- 3% w rzeczywistości. Różnice wynikają z zastosowania materiałów ulegających naturalnemu ugięciu.

# OPTISOFA

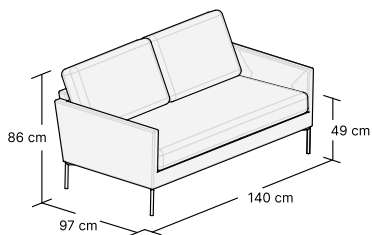
## DOSTĘPNE KONFIGURACJE



### FOTEL

W:75 H:86 D:89 cm

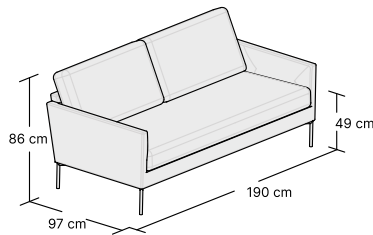
1 box



### SOFA 2 OSOBOWA

W:140 H:86 D:97 cm

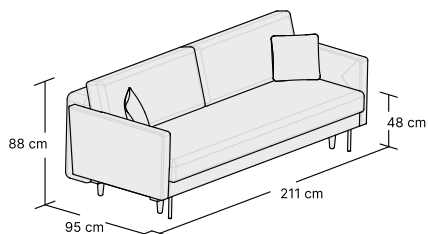
1 box



### SOFA 3 OSOBOWA

W:190 H:86 D:97 cm

1 box

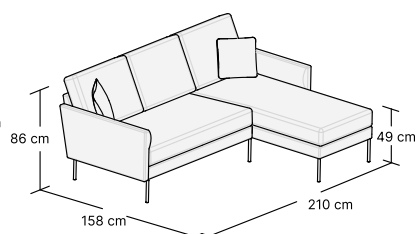


### SOFA Z FUNKCJĄ SPANIA

W:211 H:88 D:95 cm

2 boxes

BED: 195x140 cm

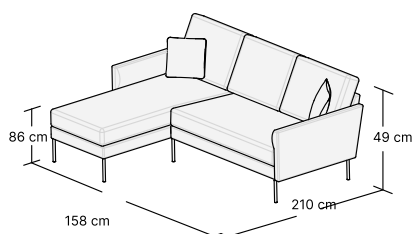


### NAROŻNIK Z SZEZLONGIEM

UNIWERSALNY LEWY

W:210 H:86 D:158 cm

2 boxes

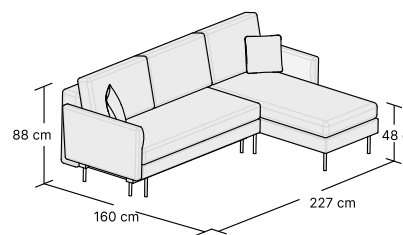


### NAROŻNIK Z SZEZLONGIEM

UNIWERSALNY PRAWY

W:210 H:86 D:158 cm

2 boxes



### NAROŻNIK Z SZEZLONGIEM

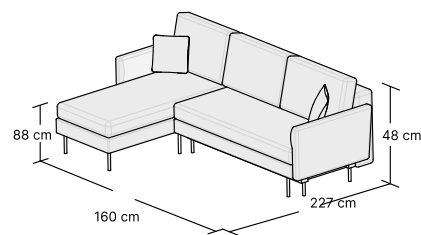
I FUNKCJĄ SPANIA

UNIWERSALNY LEWY

W:227 H:88 D:160 cm

2 boxes

BED: 210x140 cm



### NAROŻNIK Z SZEZLONGIEM

I FUNKCJĄ SPANIA

UNIWERSALNY PRAWY

W:227 H:88 D:160 cm

2 boxes

BED: 210x140 cm