



ESME II COLLECTION

Z wyglądu klasyczna i geometryczna kolekcja. Pikowanie podkreśla elementy oparcia i sprawia, że kolekcja na długo pozostaje w pamięci. Kolekcja została dopracowana w każdym najdrobniejszym detalu. Idealnie wyprofilowane wateczki oraz ozdobna lamówka dodają niepowtarzalnego charakteru.

ZAPROJEKTOWANE PRZEZ

optisofa.com
Agnieszka Kasprzak
/ 2019

PRODUKCJA

Produkcja własna optisofa.com
/ Andrychów PL

WYGODA

Siedzisko średnio-miękkie
Oparcie średnio-miękkie

PRZEZNACZENIE

Do wewnątrz pomieszczeń

MOŻLIWOŚĆ KONFIGURACJI

Dowolna tkanina z konfiguratora

MODELE 3D

Tak, w wielu formatach.

DOSTĘPNE PRODUKTY

Pufa
Fotel
Sofa 2 osobowa
Sofa z funkcją spania
Narożnik z szezlongiem
Narożnik z szezlongiem i funkcją spania
Narożnik z funkcją spania

ZASTOSOWANE TECHNOLOGIE

Kolekcja Nora zbudowana jest w oparciu o certyfikowane drewno lite jako główna konstrukcja mebla. Elementem siedziska jest pianka tapicerska pokryta warstwą owaty. Oparcie wypełnione jest kulką silikonową. Wsparciem dla pianki są sprężyny faliste wzmocnione elastycznymi pasami tapicerskimi. Produkty z tej kolekcji posiadające funkcję spania, mają także wykończony na biało pojemnik na pościel oraz metalowy automat ułatwiający rozkładanie. Nogi wykonane są z dębu woskowanego.

Każda tkanina posiada certyfikat niepalności oznaczony normą PN-EN 1021-1:2014-12. Na życzenie produkujemy meble całkowicie trudnopalne z uwzględnieniem niepalności pianek oraz standardów niepalności obowiązujących na terenie Unii Europejskiej.

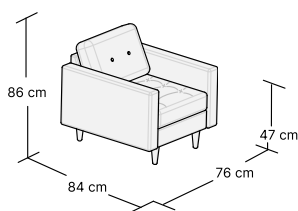
Meble spakowane są w warstwę kartonu falistego, tacki z kartonu pięciowastwowego, folię oraz taśmę. Mebel może występować w więcej niż jednej paczce.

Wszystkie nasze meble wykonane są ze szczególną dbałością o środowisko naturalne. Używamy tylko materiałów zdolnych do recyklingu.

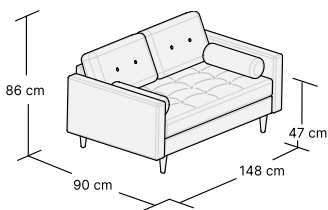
Wszystkie wymiary podane w karcie mogą różnić się +/- 3% w rzeczywistości. Różnice wynikają z zastosowania materiałów ulegających naturalnemu ugięciu.

OPTISOFA

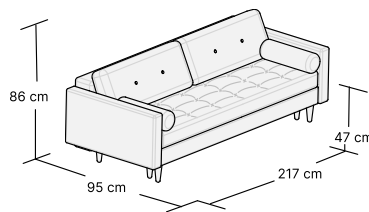
DOSTĘPNE KONFIGURACJE



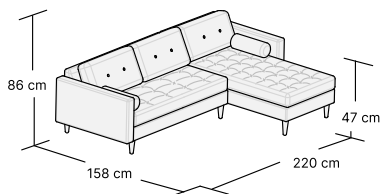
FOTEL
W:76 H:86 D:84 cm
1 box



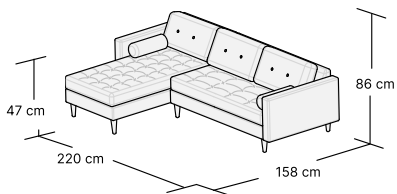
SOFA 2 OSOBOWA
W:148 H:86 D:90 cm
1 box



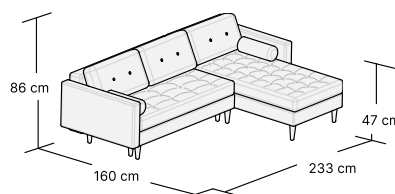
SOFA Z FUNKCJĄ SPANIA
W:217 H:86 D:95 cm
2 boxes
BED: 195x140 cm



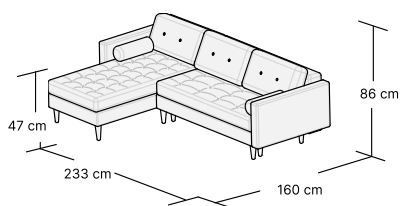
NAROŻNIK Z SZEZLONGIEM LEWY
W:220 H:86 D:158 cm
2 boxes



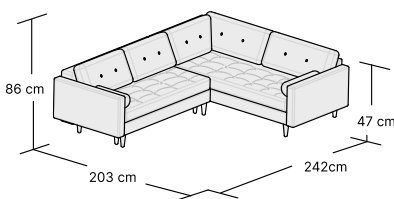
NAROŻNIK Z SZEZLONGIEM PRAWY
W:220 H:86 D:158 cm
2 boxes



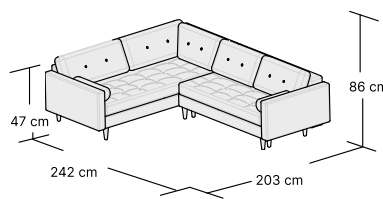
NAROŻNIK Z SZEZLONGIEM I FUNKCJĄ SPANIA UNIWERSALNY LEWY
W:233 H:86 D:160 cm
2 boxes
BED: 210x140 cm



NAROŻNIK Z SZEZLONGIEM I FUNKCJĄ SPANIA UNIWERSALNY PRAWY
W:233 H:86 D:160 cm
2 boxes
BED: 210x140 cm

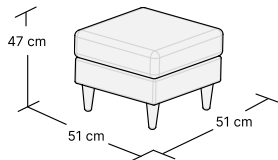


NAROŻNIK Z FUNKCJĄ SPANIA LEWY
W:242 H:86 D:203 cm
2 boxes
BED: 215x140 cm



NAROŻNIK Z FUNKCJĄ SPANIA PRAWY
W:242 H:86 D:203 cm
2 boxes
BED: 215x140 cm

DOSTĘPNE KONFIGURACJE



PUFA

W:51 H:47 D:51 cm

1 box