



CLOUD COLLECTION

Niesamowicie wygodna, solidna, stworzona z najwyższej jakości materiałów i jedyna w swoim rodzaju. Cloud to połączenie idealne: najnowsza technologia i topowy design.

ZAPROJEKTOWANE PRZEZ

optisofa.com
Marcin Gadziński
/ 2022

PRODUKCJA

Produkcja własna optisofa.com
/ Andrychów PL

WYGODA

Siedzisko średnio-miękkie
Oparcie średnio-miękkie

PRZEZNACZENIE

Do wewnątrz pomieszczeń

MOŻLIWOŚĆ KONFIGURACJI

Dowolna tkanina z konfiguratora

MODELE 3D

Tak, w wielu formatach.

DOSTĘPNE PRODUKTY

Moduł 85x85
Moduł 106x106
Moduł 106x85
Moduł 106x32
Moduł 85x32
Set XS
Set S
Set U
Set M
Set P
Set L
Set XL

ZASTOSOWANE TECHNOLOGIE

Kolekcja Cloud zbudowana jest w oparciu o drewnianą ramę jako główną konstrukcję mebla. Elementem siedziska jest pianka tapicerska pokryta warstwą owaty i topu z pianki memory. Wsparciem dla pianki są sprężyny faliste wzmocnione elastycznymi pasami tapicerskimi. Produkty z tej kolekcji nie występują w wersji z funkcją spania.

CERTYFIKACJA

Każda tkanina posiada certyfikat niepalności oznaczony normą PN-EN 1021-1:2014-12. Na życzenie produkujemy meble całkowicie trudnopalne z uwzględnieniem niepalności pianek oraz standardów niepalności obowiązujących na terenie Unii Europejskiej.

OPAKOWANIA

Meble spakowane są w warstwę kartonu falistego, tacki z kartonu pięciowastwowego, folię oraz taśmę. Mebel może występować w więcej niż jednej paczce.

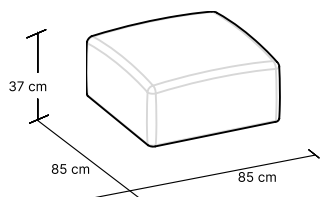
EKOLOGIA

Wszystkie nasze meble wykonane są ze szczególną dbałością o środowisko naturalne. Używamy tylko materiałów zdolnych do recyklingu.

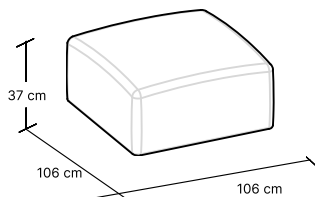
Wszystkie wymiary podane w karcie mogą różnić się +/- 3% w rzeczywistości. Różnice wynikają z zastosowania materiałów ulegających naturalnemu ugięciu.

OPTISOFA

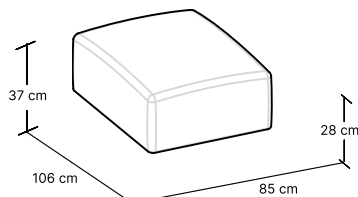
DOSTĘPNE KONFIGURACJE



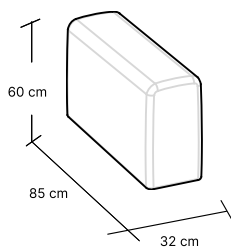
MODUŁ 85X85
W:85 H:37 D:85 cm
1 box



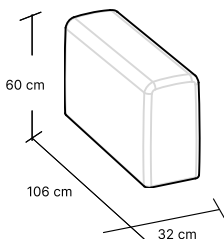
MODUŁ 106X106
W:106 H:37 D:106 cm
1 box



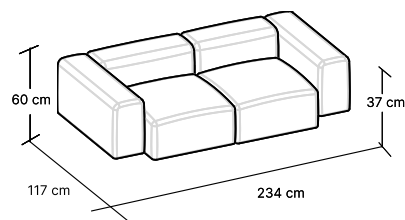
MODUŁ 106X85
W:85 H:37 D:106 cm
1 box



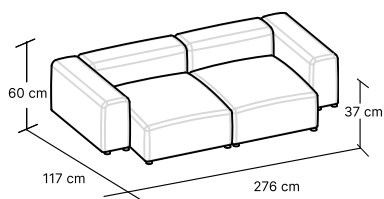
MODUŁ 85X32
W:32 H:60 D:85 cm
1 box



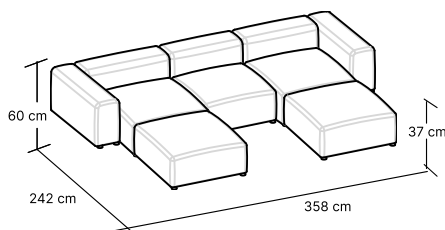
MODUŁ 106X32
W:32 H:60 D:106 cm
1 box



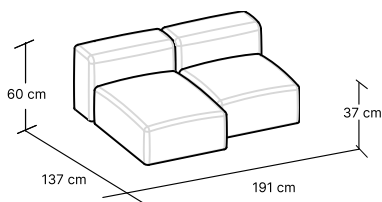
SET XS
W:234 H:60 D:117 cm
6 boxes



SET S
W:276 H:60 D:117 cm
6 boxes



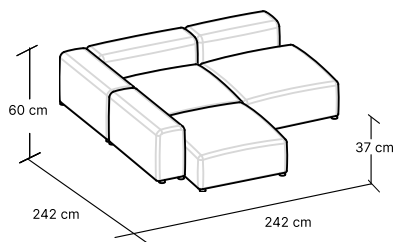
SET U
W:358 H:92 D:242 cm
10 boxes



SET M
W:191 H:60 D:137 cm
3 boxes

OPTISOFA

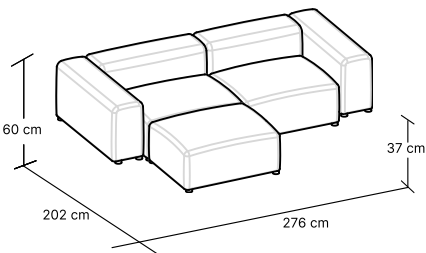
DOSTĘPNE KONFIGURACJE



SET P

W:242 H:60 D:242 cm

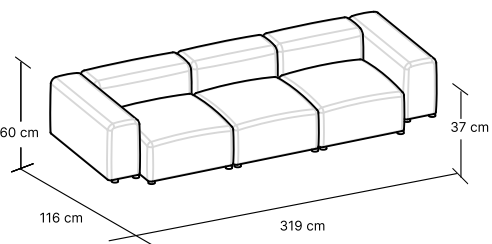
7 boxes



SET L

W:276 H:60 D:202 cm

7 boxes



SET XL

W:319 H:60 D:116 cm

8 boxes