


KILOTECH

KHA / KLE Series



Entry Level & Economy Precision Series
Série d'entrée de gamme de précision
Serie de entrada de la gamma de precisión

KHA/KLE SERIES

KHA Entry Level Precision Series

A versatile series of balances at a reasonable cost. Fast micro-processing speed and digital filtration are the key to peak performance and stability. It's single direction RS-232 allows you to connect to peripheral devices and the backlight permits you to work in a low light environment. Levelling bubble is included and all four feet are adjustable (optional on some comparable models).

KLE Economy Precision Scales

These economical toploaders offer maximum efficiency at minimal cost. Removable stainless steel platform makes it easy to keep clean. Offering speed and precision, ideal for small lab and educational environments.

Features

KHA Series

- ✓ Weigh in g, oz, lb, dwt, ozt, cnt and KHA 0.01 g also weighs in CT
- ✓ Levelling bubble and adjustable feet
- ✓ RS232 is a 9 PIN mono-directional serial interface with printing data output, 300-9600 baud rate capacity
- ✓ Power source: 120 VAC (6 VDC adapter included or 6 AA batteries not included)

KLE Series

- ✓ Weigh in g, oz, lb, dwt, ozt, cnt

KHA / KLE Series

- ✓ External calibration, brushed stainless steel platter and adapter
- ✓ Counting features
- ✓ Operating temperature: 10°C - 35°C
- ✓ One year warranty

Série d'entrée de gamme de précision KHA

Une série de balances polyvalentes offrant une grande précision à un prix raisonnable. Un calcul rapide par microprocesseur et un filtrage numérique sont les secrets d'une performance et d'une stabilité maximales. L'interface unidirectionnelle RS-232 permet de les relier à divers périphériques et l'affichage rétroéclairé permet de travailler sous un éclairage réduit. Un niveau à bulle est inclus et les quatre pieds sont réglables (caractéristique optionnelle sur certains modèles comparables).

Balance d'économie de précision KLE

Ces balances à chargement par le haut offrent un maximum d'efficacité à un prix minimal. Leur plateau en inox facilite le nettoyage. Rapidité et précision, idéal pour petit laboratoire et environnement éducatif.

Caractéristiques

Série KHA

- ✓ Mesure en g, oz, lb, dwt, ozt, cnt et aussi en ct pour le modèle KHA 0,01 g
- ✓ Munis d'un niveau à bulle et les pieds sont réglables
- ✓ L'interface série unidirectionnelle RS232 à 9 broches transfère des données imprimables à une vitesse de 300-9600 baud
- ✓ Alimentation : 120 VAC (6 VDC adaptateur inclus ou 6 piles AA non incluses)

Série KLE

- ✓ Mesure en g, oz, lb, dwt, ozt, cnt

Série KHA / KLE

- ✓ Calibration externe, plateau en inox brossé et adaptateur
- ✓ Fonction de comptage
- ✓ Température de fonctionnement : 10°C - 35°C
- ✓ Garantie d'un an

Serie de entrada del línea de precisión KHA

Serie de balanzas para usos múltiples que ofrecen precisión a un costo razonable. Su rápida velocidad de microprocesado y su filtración digital son la clave de su gran rendimiento y estabilidad. Su interfaz unidireccional RS-232 permite conectarlas a dispositivos periféricos y su pantalla translúcida hace posible trabajar con poca luz. Llevan nivelador y las cuatro patas son ajustables (en algunos modelos comparables esto es una opción).

Balanza económica de precisión

Estas balanzas económicas con platillo superior ofrecen la máxima eficacia al menor costo. La bandeja amovible de acero inoxidable facilita la limpieza. Rapidez y precisión, ideal para pequeños laboratorios y centros de enseñanza.

Características

Serie KHA

- ✓ Pesa en gramos, onzas, libras, escrúpulos, onzas troy, quintales y el modelo KHA 0,01 g también pesa en quilates métricos
- ✓ Vienen con un nivelador y las patas son ajustables
- ✓ La interfaz RS-232 es una interfaz unidireccional de serie con 9 espigas, con salida para impresión de datos y una capacidad de transferencia en baudios de 300-9600
- ✓ Alimentación : 120 VAC (6 VDC adaptador incluido o 6 baterías AA no incluida)

Serie KLE

- ✓ Pesa en gramos, onzas, libras, dwt, onzas troy, cnt

Serie KHA / KLE

- ✓ Calibración externa, platillo de acero inoxidable cepillado y adaptador
- ✓ Todos los modelos llevan funciones de conteo
- ✓ Temperatura de funcionamiento: 10°C - 35°C
- ✓ Garantía de un año

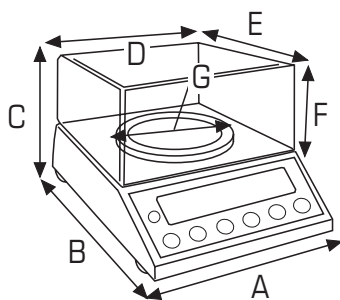
Specifications

Spécifications

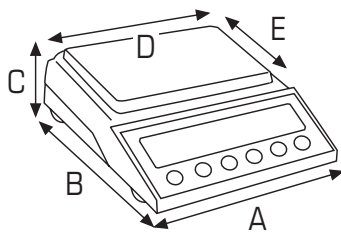
Especificaciones

Model	Item	Capacity	Graduation	Backlight	Draft Shield	Count	Adjustable Feet	Platter	Cal. Weight
Modèle	Article	Capacité	Graduation	Rétroéclaire	Pare-brise	Comptage	Pattes ajustables	Plateau	Poids de calibrage
Modelo	Artículo	Capacidad	Graduación	Translucida	Coja	Calculo	Patas ajustables	Platillo	Peso de calibrado
KHA-203R	851939	200 g	0.001 g	✓	✓	✓	✓	4 ³ / ₄ " Ø	✓
KHA-1000R	851942	1000 g	0.01 g	✓	✓	✓	✓	4 ³ / ₄ " Ø	-
KHA-1201R	851945	1200 g	0.1 g	✓	-	✓	✓	6.94 x 6.94"	-
KHA-5001R	851947	5000 g	0.1g	✓	-	✓	✓	6.94 x 6.94"	-
KLE-200	852925	200 g	0.1 g	-	-	✓	-	4.6" Ø	-
KLE-2000	852926	2000 g	1 g	-	-	✓	-	5 x 6.5"	-

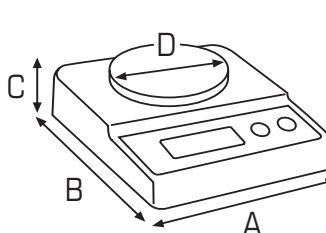
KHA 203R and 1000R



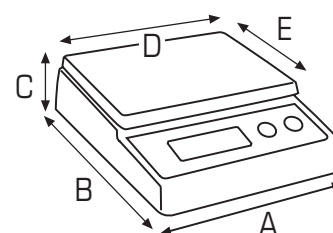
KHA 1201R and 5001R



KLE-200



KLE-2000



	A	B	C	D	E	F	G
KHA 203R & 1000R	170 mm / 6.625"	255 mm / 10"	140 mm / 5.5"	160 mm / 6.375"	160 mm / 6.375"	89 mm / 3.5"	118 mm / 4.625"
KHA 1201R & 5001R	175 mm / 6.875"	251 mm / 9.875"	70 mm / 2.75"	175 mm / 6.875"	175 mm / 6.875"		
KLE-200	177.8 mm / 7"	190.5 mm / 7.5"	63.5 mm / 2.5"	117.5 mm / 4.6"			
KLE-2000	177.8 mm / 7"	190.5 mm / 7.5"	63.5 mm / 2.5"	165.1 mm / 6.5"	127 mm / 5"		

K I L O T E C H

Accrédité par Mesures Canada

www.kilotech.com

Specifications subject to change without prior notice • Spécifications sujettes à être améliorées sans préavis
Especificaciones sujetas a cambio sin previo aviso
MAR07082019