


KILOTECH

Square & Rectangular Bases

Mild steel frame



Post included
Poteau inclus
Columna incluida



Bases carrées ou rectangulaires

Chassis en acier doux

Bases cuadradas y rectangulares

Chasis de acero dulce

TOP GUN



Weigh more service... Weigh more selection
Plus de service... Plus de sélection

QUALITY MANAGEMENT SYSTEM

QMS-310

SYSTÈME DE GESTION DE LA QUALITÉ

Square & Rectangular Bases

Durability, reliability and competitive pricing make the Top Gun bases your top choice! This series is preferred to perform various demanding industrial and food weighing applications. An excellent choice for use in a dry environment and areas of low humidity. Kilotech offers a variety of our own Measurement Canada and NTEP approved indicators. Our bases are also compatible with the most popular indicators on the market today.

Features

- ✓ Removable stainless steel platter, 1.2 mm gauge
- ✓ Mild steel frame
- ✓ Built in level
- ✓ Adjustable lockable anti-slip levelling feet
- ✓ Mobile installation
- ✓ Single ended (bending) load cell with direct load transmission
- ✓ Easy interface to various indicators
- ✓ Pre-installed quick connector
- ✓ Compatible with KIN indicators
- ✓ 1 year warranty

Bases carrées ou rectangulaires

Durabilité, fiabilité et prix concurrentiel font des bases Top Gun votre premier choix. Cette série de balances est toute recommandée pour diverses applications exigeantes dans l'industrie et l'alimentation. Elles sont un excellent choix pour les milieux secs et les endroits où l'humidité est faible. Kilotech propose une gamme d'indicateurs approuvés par Mesures Canada et NTEP. Nos bases sont aussi compatibles avec la plupart des indicateurs courants du marché.

Caractéristiques

- ✓ Plateau amovible en acier inoxydable, calibre 1,2 mm
- ✓ Chassis en acier doux
- ✓ Niveau intégré
- ✓ Pieds niveleurs blocables et antidérapants
- ✓ Installation mobile
- ✓ Cellule de charge à appui simple (en flexion) avec transmission directe
- ✓ Interface simple avec divers afficheurs
- ✓ Connecteur rapide préinstallé
- ✓ Compatible avec indicateurs KIN
- ✓ Un an de garantie



Bases cuadradas y rectangulares

Su durabilidad, fiabilidad y precios competitivos hacen de las balanzas Top Gun su mejor elección. Estas series son ideales para diversos usos industriales y pesajes de alimentos cada vez más frecuentes. Una excelente elección para usar en condiciones secas y zonas con poca humedad. Kilotech ofrece una gran variedad de indicadores aprobados por Measurement Canada y NTEP. Nuestras bases también son compatibles con los indicadores más utilizados actualmente en el mercado.

Características

- ✓ Platillo desmontable en acero inoxidable, calibre 1.2 mm
- ✓ Chasis de acero dulce
- ✓ Nivel incorporado
- ✓ Patas ajustables, antideslizantes, ajustables, bloqueables
- ✓ Instalación móvil
- ✓ Captador dinamométrico único de apoyo simple (flexión) con transmisión directa de la carga
- ✓ Interfaz fácil con diversos indicadores
- ✓ Conector rápido preinstalado
- ✓ Compatibles con los indicadores KIN
- ✓ Un año de garantía

Specifications / Spécifications / Especificaciones

Model Modèle Modelo	Item Article Artículo	 AM 5787	 NTEP CC 10-079	Platter Size Dim. plateau Dim. platillo	Platter Thickness Épaisseur plateau Espesor platillo
KPL MS 1212-6	853190	6 kg x 0.002 kg / 13 lb x 0.005 lb	15 lb x 0.005 lb	30.5 x 30.5 cm / 12 x 12 in	0.039" / 1mm
KPL MS 1212-15	853191	15 kg x 0.005 kg / 30 lb x 0.01 lb	30 lb x 0.01 lb	30.5 x 30.5 cm / 12 x 12 in	0.039" / 1mm
KPL MS 1212-30	853192	30 kg x 0.01 kg / 60 lb x 0.02 lb	60 lb x 0.02 lb	30.5 x 30.5 cm / 12 x 12 in	0.039" / 1mm
KPL MS 1218-60	853193	60 kg x 0.02 kg / 132 lb x 0.05 lb	150 lb x 0.05 lb	30.5 x 45.7 cm / 12 x 18 in	0.039" / 1mm
KPL MS 1218-150	853194	150 kg x 0.05 kg / 300 lb x 0.1 lb	300 lb x 0.1 lb	30.5 x 45.7 cm / 12 x 18 in	0.039" / 1mm
KPL MS 1818-150	853195	150 kg x 0.05 kg / 300 lb x 0.1 lb	300 lb x 0.1 lb	45.7 x 45.7 cm / 18 x 18 in	0.039" / 1mm
KPL MS 1824-150	853196	150 kg x 0.05 kg / 300 lb x 0.1 lb	300 lb x 0.1 lb	45.7 x 61 cm / 18 x 24 in	0.059" / 1.5 mm
KPL MS 1824-300	853197	300 kg x 0.1 kg / 600 lb x 0.2 lb	600 lb x 0.2 lb	45.7 x 61 cm / 18 x 24 in	0.059" / 1.5 mm
KPL MS 2432-300	853198	300 kg x 0.1 kg / 600 lb x 0.2 lb	600 lb x 0.2 lb	61 x 81 cm / 24 x 32 in	0.059" / 1.5 mm
KPL MS 2432-600	853199	600 kg x 0.2 kg / 1320 lb x 0.5 lb	1500 lb x 0.5 lb	61 x 81 cm / 24 x 32 in	0.059" / 1.5 mm

Operating Temperature / Températures de service / Temperatura operativa: - 10° C to 40° C / 14°F to 104°F
Humidity Level / Humidité / Nivel de humedad: 80% non-condensing / 80 %, sans condensation / 80% sin condensación
Indicator Input: Sensitivity / Sensibilité d'entrée de l'afficheur / Sensibilidad de entrada del indicador: 0.5 µV/D

For more details on indicators, refer to the KIN Series brochure.
Pour plus de détail à propos des afficheurs, voir la brochure de la série KIN.

Para mayor información sobre las pantallas, consulte el folleto de la serie KIN.

Pinout / Brochage / Patillaje

E+	Red / Rouge / Rojo	Pin 1
E-	White / Blanc / Blanco	Pin 2
S+	Green / Vert / Verde	Pin 3
S-	Blue / Bleu / Azul	Pin 4
Ground	Ground / Masse / Masa	Pin 5

www.kilotech.com

K I L O T E C H

Accrédité par Mesures Canada