

SLAY COLLECTION

Kolekcja, która doskonale dopasowuje się do różnych przestrzeni, ciesząc miłośników minimalistycznego stylu i funkcjonalności. Wykonana z wysokiej jakości materiałów, gwarantujących trwałość i elegancję. Dodatkowo, kolekcja Slay jest wyposażona w piankę premium, zapewniającą wyjątkowy komfort.

ZAPROJEKTOWANE PRZEZ

optisofa.com
Marcin Gadziński
/ 2023

PRODUKCJA

Produkcja własna optisofa.com
/ Andrychów PL

WYGODA

Siedzisko średnio-miękkie
Oparcie średnio-miękkie

PRZEZNACZENIE

Indoor

MOŻLIWOŚĆ KONFIGURACJI

Dowolna tkanina z konfiguratora

MODELE 3D

Tak, w wielu formatach.

DOSTĘPNE PRODUKTY

Sofa 2 osobowa
Sofa
Sofa z funkcją spania
Sofa 2 osobowa z szezlongiem
Szezlong
Sofa z szezlongiem
Narożnik
Puf
Łóżko 140x200
Łóżko 160x200
Łóżko 180x200

ZASTOSOWANE TECHNOLOGIE

Kolekcja Slay zbudowana jest w oparciu o certyfikowane drewno lite jako główna konstrukcja mebla. Elementem siedziska oraz oparcia jest pianka tapicerska pokryta warstwą owaty. Wsparciem dla pianki są sprężyny faliste wzmocnione elastycznymi pasami tapicerskimi. Poszczególne segmenty mebla, połączone są metalowymi łącznikami. Istnieje możliwość dokupienia dowolnego segmentu.

CERTYFIKACJA

Każda tkanina posiada certyfikat niepalności oznaczony normą PN-EN 1021-1:2014-12. Na życzenie produkujemy meble całkowicie trudnopalne z uwzględnieniem niepalności pianek oraz standardów niepalności obowiązujących na terenie Unii Europejskiej.

OPAKOWANIA

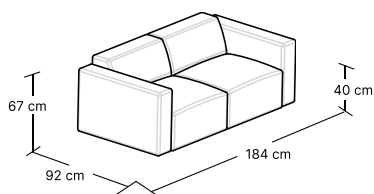
Meble spakowane są w warstwę kartonu falistego, tacki z kartonu pięciowastwowego, folię oraz taśmę. Mebel może występować w więcej niż jednej paczce.

EKOLOGIA

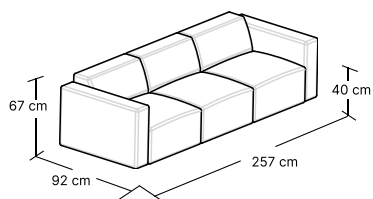
Wszystkie wymiary podane w karcie mogą różnić się +/- 3% w rzeczywistości. Różnice wynikają z zastosowania materiałów ulegających naturalnemu ugięciu.



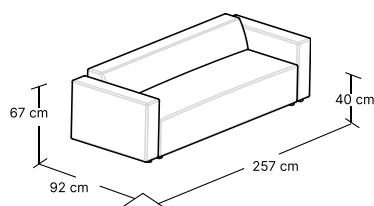
DOSTĘPNE KONFIGURACJE



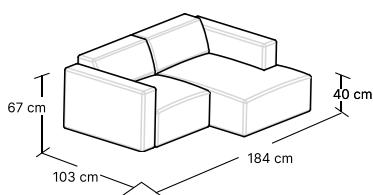
SOFA 2 OSOBOWA
W:184 H:67 D:92 cm
2 boxes



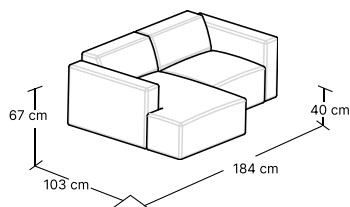
SOFA
W:257 H:67 D:92 cm
3 boxes



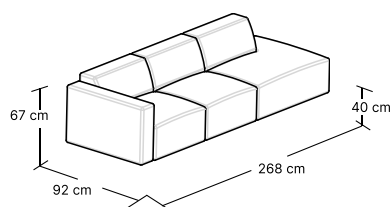
SOFA Z FUNKCJĄ SPANIA
W:257 H:67 D:92 cm
2 boxes



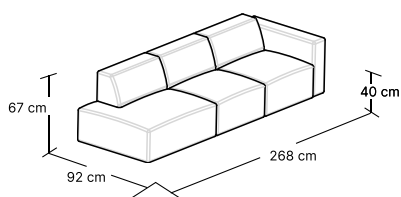
**SOFA 2 OSOBOWA Z
SZEZLONGIEM, LEWA**
W:184 H:67 D:103 cm
2 boxes



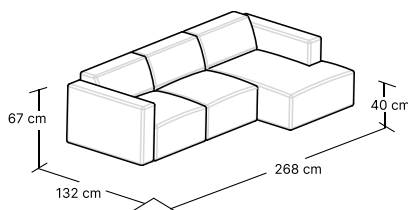
**SOFA 2 OSOBOWA Z
SZEZLONGIEM, PRAWA**
W:184 H:67 D:103 cm
2 boxes



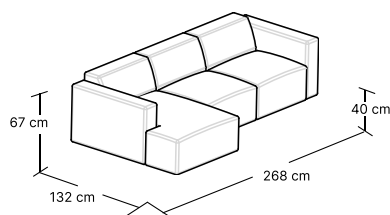
SZEZLONG LEWY
W:268 H:67 D:92 cm
3 boxes



SZEZLONG PRAWY
W:268 H:67 D:92 cm
2 boxes

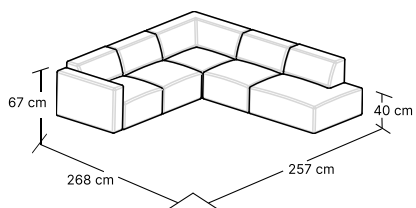


**SOFA Z SZEZLONGIEM,
LEWA**
W:257 H:67 D:132 cm
3 boxes

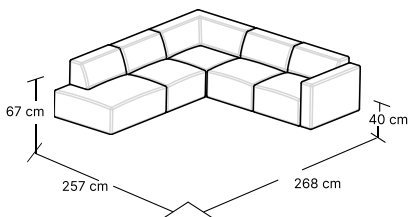


**SOFA Z SZEZLONGIEM,
PRAWA**
W:257 H:67 D:132 cm
3 boxes

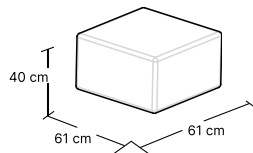
DOSTĘPNE KONFIGURACJE



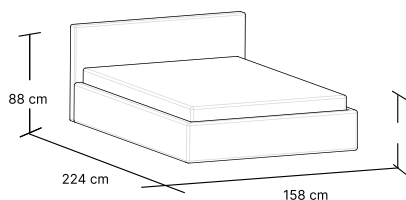
NAROŻNIK LEWY
 W:268 H:67 D:257 cm
 5 boxes



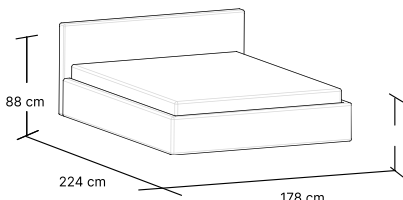
NAROŻNIK PRAWY
 W:268 H:67 D:257 cm
 5 boxes



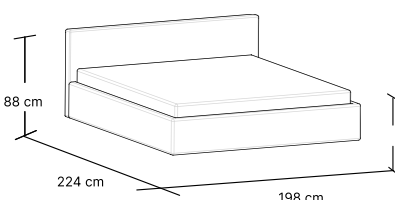
PUF
 W:61 H:40 D:61 cm
 1 box



ŁÓŻKO 140x200
 W:158 H:88 D:224 cm
 2 boxes



ŁÓŻKO 160x200
 W:178 H:88 D:224 cm
 2 boxes



ŁÓŻKO 180x200
 W:198 H:88 D:224 cm
 3 boxes