



LAKLIK

CONTENTS

1 Product Manual of LOKLIK Mini Heat Press

5 Klein-Aufbügelpresse – Gebrauchsanleitung

9 Manuel du Produit Mini Presse à Chaud

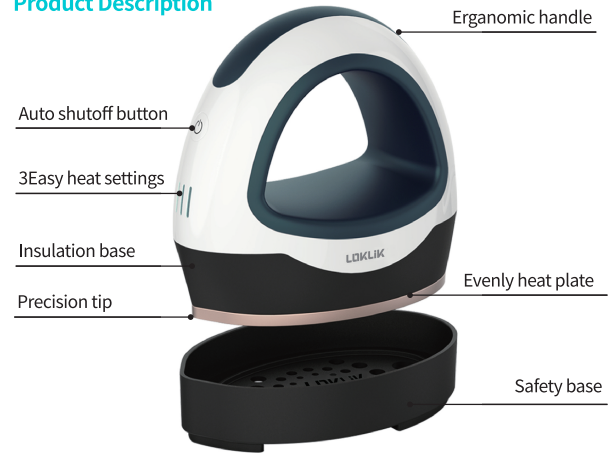
13 Manual de producto para la Miniprensa térmica

17 Manuale della mini termopressa

Product Manual of LOKLIK Mini Heat Press

Thank you for purchasing the LOKLIK Mini Heat Press machine. Before using this product for the first time, please read this product manual carefully and keep it for future reference.

Product Description



Do not touch the heating area while in use to avoid burns.
(Box Including: Thermal insulation base and heating plate.)

Let us start now!

Getting the best from your new LOKLIK Mini Heat Press Machine



Power Setting
Press the button



284°F

140°C



320°F

160°C



356°F

180°C



Red light

Heating up



Reaching to the setting temperature

Specifications

Materials	Objects	Mode	Settings
PU HTV	Cotton, Polyester, etc	Mode 1 284°F (140°C)	Time: 15s Pressure: Medium Cold/Warm Peel
PVC HTV	Cotton, Polyester, etc	Mode 1 284°F (140°C)	Time: 15s Pressure: Medium Cold/Warm Peel
Glitter HTV	Cotton, Polyester, etc	Mode 2 320°F (160°C)	Time: 15s Pressure: Medium Cold/Warm Peel
Sublimation Paper	Polyester, Cotton ≤30%, etc	Mode 3 356°F (180°C)	Time: 45s Pressure: Medium Cold Peel
Heat Transfer Paper (Dark Fabric)	100% Cotton	Mode 2 320°F (160°C)	Time: 15s Pressure: Heavy
Heat Transfer Paper (Light Fabric)	100% Cotton	Mode 2 320°F (160°C)	Time: 15s Pressure: Medium

Usage Notes:

- 1.To prevent leakage and other accidents, please use this machine according to the product manual, and do not use it for other purposes.
- 2.Please check the power cord regularly to prevent accidents. If the power cord is damaged,it must be replaced by the manufacturer or professionals from a qualified service agency.
- 3.Please hold the plug firmly when unplugging the product. Do not pull the power cord directly.
- 4.This product has to be working on a stable and flat surface. Pay attention to the safety of its surrounding environment while in use.
- 5.Do not use this product in a humid environment.
- 6.Do not use this product outdoors. It's only for household use.

CLEANING AND MAINTENANCE:

Before performing cleaning and maintenance, ensure that the power supply has been turned off, unplug the power cord, and wait for the body to completely cool before performing cleaning and maintenance. Do not put the appliance into water. Please use a soft dry cloth to dry the body without using special cleaning agents to clean it. When the product is not in use, please clean it and place it in a clean and ventilated place, and store it out of the reach of children.

Precautions:

- 1.This product should be kept away from children, animals, and plants while in use.
 - 2.This machine is a heating functional product. After use, please wait until it's been completely cooled down before checking and storing it to avoid burns.
 - 3.The heating plate and the thermal insulation base have high temperatures during use. Please do not touch them directly with your hands to prevent burns.
 - 4.Do not immerse the product, power cord, and power plug in water. Do not wash the product with any liquid.
 - 5.Do not let the power cord touch the heating plate during the operation.
 - 6.When putting this product in use, please watch it out carefully to avoid accidents.
- This product is not suitable for people with poor physical fitness, slow response, mental disorders, or lack of relevant experience and common sense (including children). Or it must be used safely under the guidance or assistance of their safety guardians or professionals.

Notice:

In order to prevent the leakage of electricity and other dangers happening with this product, the power supply must be shut down after use or before cleaning the machine. If the machine or power cord is damaged, please stop using this product immediately. Please contact our company's maintenance center and do not disassemble and repair it by yourself.

Danger:

- 1.Do not immerse the LOKLIK Mini Heat Press machine in water.
- 2.Do not touch high-temperature heating parts: the heating plate and the Thermal insulation base.
- 3.After use, please wait until it's been completely cooled down before checking and storing it to avoid burns.

LOKLIK Mini Heat Press Limited Warranty

The warranty period of this machine is one year from the date of purchase. Other LOKLIK accessories are guaranteed for free within three months from the date of purchase. Warranty service is available when there's a malfunction in normal use during the warranty period. If consumers need warranty service, they need to provide proof of purchase.

To the extent permitted by applicable laws, LOKLIK is not responsible for the warranty in the following situations: malfunctions caused by improper use, maintenance, and storage by consumers; malfunctions caused by self-repair or dismantling by those who do not undertake the three-guarantee repair without the permission of our company; products that can continue to be used after repair when the warranty expired; damage caused by force majeure. Meanwhile, LOKLIK disclaims all implied and legal warranties, including warranties of merchantability and fitness for a particular purpose. The warranties that are allowed to be denied are for the duration of this warranty.

Proof of warranty purchase may be required to verify warranty eligibility.

To reduce the risk of electric shock, this product has a polarized plug (one blade is wider than the other). This plug is intended to fit in a polarized outlet only one way. When the plug does not fit fully in the outlet, reverse the plug. When it still does not fit, contact a qualified electrician to install the proper outlet. Do not change the plug in any way.

Close supervision is required when this product is used near children.

HOUSEHOLD USE ONLY.

DO NOT IMMERSE IN WATER.

When the appliance provided with a power-supply cord that is less than 4-1/2 feet (1.4 m) long shall be provided with instructions that include the following information:

a) A short power-supply cord (or short detachable power-supply cord) is provided to reduce the risks resulting from becoming entangled in or tripping over a longer cord.

b) Extension cords (or longer detachable power-supply cords) are available and are not prohibited from being used when care is exercised in their use.

c) When an extension cord is used.

1) The marked electrical rating of the detachable power-supply cord or extension cord shall be no less than the marked electrical rating of the product;

2) The longer cord shall be arranged so that it does not drape over the counter-top or tabletop where it is capable of being tripped over, snagged, or pulled on unintentionally, especially by children.

Product Manual of LOKLIK Mini Heat Press

Vielen Dank für den Kauf von dem Klein-Aufbügelpresse. Bevor Sie dieses Produkt zum ersten Mal benutzen, lesen Sie bitte dieses Handbuch sorgfältig durch und bewahren Sie es zum späteren Nachschlagen auf.

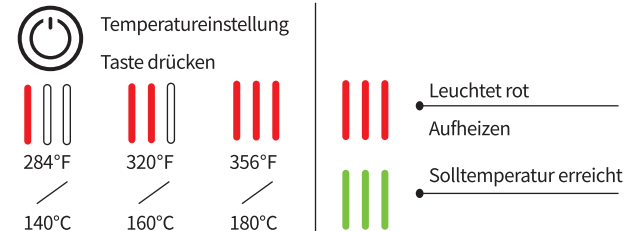
Bezeichnung der Einzelteile:



Berühren Sie während des Betriebs nicht die Heizfläche, um Verbrennungen zu vermeiden.
(Box Including: Thermal insulation base and heating plate.)

Let us start now!

So holst Du das Beste aus Deiner neuen Aufbügel-Kleinpresse heraus



Technische Daten

Materialien	Textilien	Modus	Einstellungen
PU HTV	Baumwolle, Polyester usw.	Modus 1 284°F (140°C)	Zeit: 15 s Druckkraft: Mittel Kalt/warm ablösen
PVC HTV	Baumwolle, Polyester usw.	Modus 1 284°F (140°C)	Zeit: 15 s Druckkraft: Mittel Kalt/warm ablösen
Glitter HTV	Baumwolle, Polyester usw.	Modus 2 320°F (160°C)	Zeit: 15 s Druckkraft: Mittel Kalt/warm ablösen
Thermosublimationspapier	Polyester, Baumwolle ≤ 30 % usw.	Modus 3 356°F (180°C)	Zeit: 45 s Druckkraft: Mittel Kalt ablösen
Themotransferpapier (Dunkle Textilien)	100 % Baumwolle	Modus 2 320°F (160°C)	Zeit: 15 s Druckkraft: Hoch
Themotransferpapier (Helle Textilien)	100 % Baumwolle	Modus 2 320°F (160°C)	Zeit: 15 s Druckkraft: Mittel

Verwendungshinweise :

1. Um Leckagen und andere Unfälle zu vermeiden, verwenden Sie dieses Gerät bitte gemäß der Bedienungsanleitung und nicht für andere Zwecke.
2. Bitte überprüfen Sie vor der Verwendung die korrekte Netzspannung (220-240V).
3. Bitte überprüfen Sie das Netzkabel regelmäßig, um Unfälle zu vermeiden. Wenn das Netzkabel beschädigt ist, muss es vom Hersteller oder von einer qualifizierten Kundendienststelle ersetzt werden.
4. Bitte halten Sie den Stecker fest, wenn Sie das Gerät aus der Steckdose ziehen. Ziehen Sie nicht direkt am Netzkabel.
5. Dieses Produkt muss auf einer stabilen und flachen Oberfläche arbeiten. Achten Sie bei der Benutzung auf die Sicherheit der Umgebung.
6. Verwenden Sie dieses Produkt nicht in einer feuchten Umgebung.
7. Verwenden Sie dieses Produkt nicht im Freien. Es ist nur für den Hausgebrauch

bestimmt.

Sicherheitsvorkehrungen:

1. Dieses Produkt sollte während der Verwendung von Kindern, Tieren und Pflanzen ferngehalten werden.
2. Dieses Gerät ist ein Produkt mit Heizfunktion. Bitte lassen Sie es nach dem Gebrauch vollständig abkühlen, bevor Sie es inspizieren und aufbewahren, um Verbrennungen zu vermeiden.
3. Die Heizplatte und die Wärmedämmplatte heizen sich während des Gebrauchs stark auf. Bitte berühren Sie sie nicht direkt mit Ihren Händen, um Verbrennungen zu vermeiden.
4. Tauchen Sie das Gerät, das Netzkabel und den Netzstecker niemals in Wasser. Waschen Sie das Gerät nicht mit irgendwelchen Flüssigkeiten.
5. Achten Sie darauf, dass das Netzkabel während des Betriebs nicht die Heizplatte berührt.
6. Wenn Sie dieses Gerät in Gebrauch nehmen, achten Sie bitte darauf, Unfälle zu vermeiden.
7. Dieses Gerät ist nicht geeignet für Personen mit eingeschränkter Kondition, langsamer Reaktionsfähigkeit, psychischen Leiden oder Mangel an einschlägiger Erfahrung und gesundem Urteilsvermögen (einschließlich Kinder). Oder es muss unter Anleitung oder mit Unterstützung von Sicherheitsbeauftragten oder Fachleuten sicher verwendet werden.

Hinweis:

Um einen elektrischen Schock und andere Gefahren im Zusammenhang mit diesem Produkt zu vermeiden, muss die Stromzufuhr nach dem Gebrauch oder vor der Reinigung des Geräts abgeschaltet werden. Falls das Gerät oder das Netzkabel beschädigt ist, verwenden Sie es bitte nicht mehr. Bitte wenden Sie sich an unseren Kundendienst und nehmen Sie das Gerät nicht selbst auseinander und reparieren Sie es nicht selbst.

Gefahr:

- 1.1. Tauchen Sie das Gerät nicht in Wasser ein.
2. Berühren Sie diese Oberfläche nicht, bevor das Gerät vollständig abgekühlt ist.
3. Lassen Sie das Gerät vollständig abkühlen, bevor Sie es wegräumen.

Klein-Aufbügelpresse Eingeschränkte Garantie

Die Garanzzeit für dieses Gerät beträgt 1 Jahr ab dem Kaufdatum. Auf sonstiges LOKLIK-Zubehör (z. B. Wärmeisolierpads, Hochtemperaturtücher usw.) gewähren wir drei Monate ab dem Kaufdatum eine Garantie. Der Garantieservice steht zur Verfügung, falls während der Garanzzeit bei normalem Gebrauch eine Störung auftritt. Falls Verbraucher Garantieleistungen benötigen, müssen sie einen Kaufnachweis erbringen.

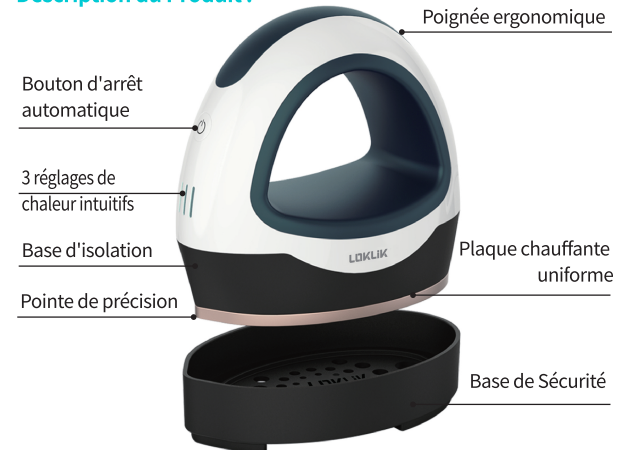
Soweit es die geltenden Gesetze zulassen, ist LOKLIK nicht für die Garantie in den folgenden Situationen verantwortlich: Fehlfunktionen, die durch unsachgemäße Verwendung, Wartung und Lagerung durch Verbraucher verursacht werden; Fehlfunktionen, die durch Selbstreparatur oder Demontage durch diejenigen verursacht werden, die die Drei-Garantie-Reparatur nicht ohne die Erlaubnis unseres Unternehmens durchführen; Produkte, die nach der Reparatur weiter verwendet werden können, wenn die Garantie abgelaufen ist; Schäden, die durch höhere Gewalt verursacht werden. Unterdessen lehnt LOKLIK alle stillschweigenden und gesetzlichen Garantien ab, einschließlich der Garantien der Marktgängigkeit und der Eignung für einen bestimmten Zweck.

Ein Nachweis über den Erwerb kann verlangt werden.

Manuel du Produit Mini Presse à Chaud

Merci d'avoir acheté la Presse à Mini Presse à Chaud. Avant d'utiliser ce produit pour la première fois, veuillez lire attentivement ce manuel d'utilisation et le conserver pour référence future.

Description du Produit :



Afin d'éviter les brûlures, ne pas toucher la surface de chauffage pendant l'utilisation.
(Box Including: Thermal insulation base and heating plate.)

Commençons maintenant !

Tirer le meilleur parti de votre nouvelle Mini Presse à Chaud



Réglage de la Puissance
Appuyez sur le bouton



284°F

140°C



320°F

160°C



356°F

180°C



Lumière rouge
Chauffage



Lumière rouge
Chauffage

Spécifications

Materialien	Tissu	Mode	Paramètres
PU HTV	Coton, polyester, etc	Mode 1 284°F (140°C)	Temps : 15s Pression : Moyen Peeling Froid/Chaud
PVC HTV	Coton, polyester, etc	Mode 1 284°F (140°C)	Temps : 15s Pression : Moyen Peeling Froid/Chaud
Papier de Sublimation	Coton, polyester, etc	Mode 2 320°F (160°C)	Temps : 15s Pression : Moyen Peeling Froid/Chaud
Papier de Transfert à Chaud	Polyester, coton ≤30%, etc	Mode 3 356°F (180°C)	Temps : 45s Pression : Moyen Peeling à Froid
Papier de Transfert à Chaud (Tissu Foncé)	100% coton	Mode 2 320°F (160°C)	Temps : 15s Pression : Lourde
Papier de Transfert à Chaud (Tissu Clair)	100% coton	Mode 2 320°F (160°C)	Temps : 15s Pression : Moyen

Remarques d'utilisation:

1. Afin d'éviter les fuites et d'autres accidents, veuillez utiliser cette machine conformément au manuel d'utilisation et ne pas l'utiliser à d'autres fins.
2. Veuillez vérifier la tension d'alimentation : 220-240V correctement avant utilisation.
3. Veuillez vérifier régulièrement le cordon d'alimentation afin d'éviter les accidents. Si le cordon d'alimentation est endommagé, il doit être remplacé par le fabricant ou par des professionnels d'un centre de service qualifié.
4. Veuillez tenir fermement la fiche lorsque vous débranchez le produit. Ne pas tirer directement par le cordon d'alimentation.
5. Ce produit doit fonctionner sur une surface stable et plane. Faire

attention à la sécurité de son environnement pendant son utilisation.
6. Ne pas utiliser ce produit dans un environnement humide.
7. Ne pas utiliser ce produit à l'extérieur. C'est uniquement pour un usage domestique.
Achten Sie bei der Benutzung auf die Sicherheit der Umgebung.
6. Verwenden Sie dieses Produkt nicht in einer feuchten Umgebung.
7. Verwenden Sie dieses Produkt nicht im Freien. Es ist nur für den Hausgebrauch bestimmt.

Précautions:

1. Pendant son utilisation, ce produit doit être tenu à l'écart des enfants, des animaux et des plantes.
 2. Cette machine est un produit fonctionnel chauffant. Après utilisation, afin d'éviter les brûlures, veuillez attendre qu'il soit complètement refroidi avant de le vérifier et de le ranger.
 3. La plaque chauffante et la base d'isolation thermique atteignent des températures élevées pendant l'utilisation. Veuillez ne pas les toucher directement avec vos mains afin d'éviter les brûlures.
 4. Ne pas immerger le produit, le cordon d'alimentation et la fiche d'alimentation dans l'eau. Ne pas laver le produit avec du liquide.
 5. Ne pas laisser le cordon d'alimentation toucher la plaque chauffante pendant le fonctionnement.
 6. Lors de l'utilisation de ce produit, veuillez le surveiller attentivement afin d'éviter les accidents.
- Ce produit ne convient pas aux personnes ayant une mauvaise forme physique, une réponse lente, des troubles mentaux ou un manque d'expérience pertinente et de bon sens (y compris les enfants). Ou il doit être utilisé en toute sécurité sous la supervision ou l'assistance de leurs tuteurs de sécurité ou de professionnels.

Remarque :

Afin d'éviter les fuites d'électricité et d'autres dangers liés à ce produit, l'alimentation électrique doit être coupée après utilisation ou avant de nettoyer la machine. Si la machine ou le cordon d'alimentation est endommagé, veuillez cesser immédiatement d'utiliser ce produit. Veuillez contacter le centre de maintenance de notre société et ne le démontez pas et ne le réparez pas vous-même.

Danger:

1. Ne pas immerger la presse à Mini Presse à Chaud dans l'eau.
2. Ne pas toucher les pièces chauffantes à haute température : la plaque chauffante, la base d'isolation thermique et le couvercle d'isolation thermique.
3. Après utilisation, afin d'éviter les brûlures, veuillez attendre qu'il soit complètement refroidi avant de le vérifier et de le ranger.

Mini Presse à Chaud Garantie limitée

La période de garantie de cette machine est de 1 an à compter de la date d'achat. Les autres accessoires LOKLIK (tels que les coussinets d'isolation thermique, le tissu haute température, etc.) sont garantis gratuitement dans les trois mois à compter de la date d'achat. Le service de garantie est disponible en cas de dysfonctionnement lors d'une utilisation normale pendant la période de garantie. Si les consommateurs ont besoin d'un service de garantie, ils doivent fournir une preuve d'achat.

Dans la mesure permise par les lois applicables, LOKLIK n'est pas responsable de la garantie dans les situations suivantes : dysfonctionnements causés par une utilisation, un entretien et un stockage inappropriés par les consommateurs ; dysfonctionnements causés par la réparation par le client lui-même ou le démontage par ceux qui n'entreprennent pas la réparation à trois garanties sans l'autorisation de notre société ; produits qui peuvent continuer à être utilisés après réparation lorsque la garantie a expiré ; dommages causés par un cas de force majeure. De plus, LOKLIK décline toutes les garanties implicites et légales, y compris les garanties de qualité marchande et d'adéquation à un usage particulier. Les garanties qui peuvent être refusées sont valables pour la durée de cette garantie.

Une preuve d'achat sous garantie peut être exigée.

Manual de producto para la Miniprensa térmica

Gracias por comprar la Miniprensa térmica. Antes de utilizar este producto por primera vez, lea atentamente este manual del producto y consérvelo para futuras consultas.

Descripción del Producto:



No toque la zona de calentamiento durante el uso para evitar quemaduras. (Box Including: Thermal insulation base and heating plate.)

¡Vamos a empezar!

Cómo obtener lo mejor de su nueva miniprensa térmica

Ajuste de potencia
Pulse el botón

284°F	320°F	356°F	
140°C	160°C	180°C	

Luz roja
Calentamiento

Alcanzar la temperatura establecida

Especificaciones

Material	Tela	Modo	Configuración
PU HTV	Algodón, poliéster, etc.	Modo 1 284°F (140°C)	Tiempo: 15 s Presión: Medio Despegar en frío/caliente
PVC HTV	Algodón, poliéster, etc.	Modo 1 284°F (140°C)	Tiempo: 15 s Presión: Medio Despegar en frío/caliente
Brillo HTV	Algodón, poliéster, etc.	Modo 1 320°F (160°C)	Tiempo: 15 s Presión: Medio Despegar en frío/caliente
Papel de sublimación	Poliéster, algodón ≤30 %, etc.	Modo 3 356°F (180°C)	Tiempo: 45 s Presión: Medio Despegar en frío
Papel de transferencia térmica (Tela oscura)	100% Algodón	Modo 2 320°F (160°C)	Tiempo: 15 s Presión: Pesado
Papel de transferencia térmica (Tela ligera)	100% Algodón	Modo 2 320°F (160°C)	Tiempo: 15 s Presión: Medio

Remarques d'utilisation:

1. Para evitar fugas y otros accidentes, utilice esta máquina de acuerdo con el manual del producto, y no la utilice para otros fines.
2. Compruebe la tensión de la fuente de alimentación: 220-240 V correctamente antes de su uso.
3. Compruebe el cable de alimentación con regularidad para evitar accidentes. Si el cable de alimentación está dañado, debe sustituirse por el fabricante o por profesionales de un servicio técnico autorizado.
4. Por favor, sujete el enchufe con firmeza cuando desenchufe el producto. No estire del cable de alimentación directamente.
5. Este producto debe usarse sobre una superficie estable y plana. Preste atención a la seguridad de su entorno durante el uso.
6. No utilice este producto en un ambiente húmedo.

7. No utilice este producto en el exterior. Solamente para uso doméstico.

Precauciones:

1. Este producto debe mantenerse alejado de los niños, los animales y las plantas mientras se utiliza.
2. Esta máquina es un producto de calentamiento funcional. Después usarla, espere a que se enfríe completamente antes de revisarlo y guardarlo para evitar quemaduras.
3. La placa calefactora y la base de aislamiento térmico llegan a temperaturas elevadas durante el uso. No las toque directamente con sus manos para evitar quemaduras.
4. No sumerja el producto, el cable de alimentación ni el enchufe en agua. No lave el producto con ningún líquido.
5. No deje que el cable de alimentación toque la placa calefactora durante el funcionamiento.
6. Cuando utilice este producto, Supervisión detenidamente para evitar accidentes.
7. Este producto no es apto para personas en mala forma física, respuesta lenta, trastornos mentales o falta de experiencia y sentido común (incluidos los niños). O bien, se debe utilizar de forma segura bajo la orientación o la asistencia de sus tutores o profesionales de la seguridad. stencia de sus tutores o profesionales de la seguridad.

Aviso:

Para evitar se produzcan fugas de electricidad y otros peligros con este producto, la fuente de alimentación debe desconectarse después del uso o antes de limpiar la máquina. Si la máquina o el cable de alimentación están dañados, deje de utilizar este producto inmediatamente. Póngase en contacto con el centro de mantenimiento de nuestra empresa y no lo desmonte ni repare usted mismo.

Peligro:

1. No sumerja la Miniprensa térmica en agua.
2. No toque las piezas de calentamiento a alta temperatura: la placa de calentamiento, la base de aislamiento térmico y la cubierta de aislamiento térmico.
3. Después usarla, espere a que se enfríe completamente antes de revisarlo y guardarlo para evitar quemaduras.

Miniprensa térmica Garantía limitada

El período de garantía de esta máquina es 1 desde la fecha de compra. Otros accesorios de LOKLIK (como las almohadillas de aislamiento térmico, el paño de alta temperatura, etc.) están garantizados de forma gratuita durante un plazo de tres meses desde la fecha de compra. El servicio de garantía está disponible cuando haya un funcionamiento incorrecto en el uso normal durante el período de garantía. Si los consumidores necesitan un servicio en garantía, tienen que presentar una prueba de compra.

En la medida permitida por la legislación aplicable, LOKLIK no se hace responsable de la garantía en las siguientes situaciones: averías causadas por el uso, mantenimiento y almacenamiento inadecuados realizados por los consumidores; averías causadas por la autorreparación o el desmontaje por personas que no realicen la reparación de tres garantías sin el permiso de nuestra empresa; productos que pueden seguir utilizándose después de la reparación cuando la garantía ha expirado; daños causados por fuerza mayor. Al mismo tiempo, LOKLIK rechaza todas las garantías implícitas y legales, incluidas las garantías de comerciabilidad e idoneidad para un fin determinado. Las garantías que se pueden denegar son por la duración de esta garantía.

Es posible que se requiera una prueba de compra para utilizar la garantía.

Manuale della mini termopressa

Ringraziamo per aver acquistato la mini termopressa. Prima di utilizzare il prodotto per la prima volta, leggere attentamente il presente manuale e conservarlo per consultazioni future.

Descrizione del prodotto:



Durante l'uso, non toccare la zona riscaldante per evitare ustioni.
(Box Including: Thermal insulation base and heating plate.)

Iniziamo subito!

Ottenere il massimo dalla nuova mini termopressa



Impostazione dell'alimentazione

Premere il pulsante



284°F

140°C



320°F

160°C



356°F

180°C



Spia rossa

Riscaldamento



Raggiunta la temperatura impostata

Caratteristiche tecniche

Materiali	Tessuto	Modalità	Impostazioni
PU HTV	Cotone, poliestere, ecc	Modalità 1 284°F (140°C)	Tempo: 15 s Pressione: Media Pellicola a caldo/freddo
PVC HTV	Cotone, poliestere, ecc	Modalità 1 284°F (140°C)	Tempo: 15 s Pressione: Media Pellicola a caldo/freddo
HTV glitter	Cotone, poliestere, ecc	Modalità 2 320°F (160°C)	Tempo: 15 s Pressione: Media Pellicola a caldo/freddo
Carta per sublimazione	Poliestere, cotone ≤ 30%, ecc	Modalità 3 356°F (180°C)	Tempo: 45 s Pressione: Media Pellicola a freddo
Carta a trasferimento termico (Tessuto scuro)	100% cotone	Modalità 2 320°F (160°C)	Tempo: 15 s Pressione: Forte
Carta a trasferimento termico (Tessuto chiaro)	100% cotone	Modalità 2 320°F (160°C)	Tempo: 15 s Pressione: Media

Note d'utilizzo:

1. Per impedire perdite o incidenti di altra natura, utilizzare la presente macchina conformemente al manuale e non utilizzarla per scopi diversi.
2. Prima dell'uso controllare la correttezza della tensione dell'alimentazione elettrica: 220-240 V.
3. Controllare la regolarità del cavo di alimentazione onde evitare incidenti. Se il cavo di alimentazione è danneggiato, deve essere sostituito dal produttore o dai professionisti dell'assistenza qualificata.
4. Quando si scollega l'alimentazione del prodotto afferrare la spina saldamente. Non tirare direttamente il cavo di alimentazione.
5. Il prodotto deve essere utilizzato su una superficie piana e stabile. Durante l'utilizzo, fare attenzione alla sicurezza dell'ambiente circostante.
6. Non utilizzare il prodotto in un ambiente umido.

7. Non utilizzare il prodotto all'esterno. È destinato unicamente all'utilizzo domestico.

Avvertenze:

1. Quando in uso, il prodotto deve essere tenuto lontano dalla portata di bambini, animali e piante.
2. La presente macchina è un prodotto il cui funzionamento prevede il riscaldamento. Dopo l'uso, onde evitare ustioni, attendere il completo raffreddamento della macchina prima di effettuare controlli o di riporla.
3. La piastra riscaldante e la base dell'isolamento termico durante l'uso raggiungono temperature elevate. Non toccarli direttamente con le mani per evitare ustioni.
4. Non immergere il prodotto, il cavo di alimentazione e la spina in acqua. Non lavare il prodotto con sostanze liquide.
5. Durante il funzionamento, impedire che il cavo di alimentazione tocchi la piastra riscaldante.
6. Quando si utilizza il prodotto, supervisionarlo con attenzione per evitare incidenti.
7. L'utilizzo del presente prodotto non è indicato a soggetti in cattiva condizione fisica, con lenta reattività, con disturbi mentali o privi della specifica esperienza e buon senso (compresi i bambini). Deve invece essere utilizzato in maniera sicura sotto la guida o l'assistenza degli addetti alla protezione o da professionisti.

Avviso:

Onde evitare il verificarsi di dispersioni di elettricità e di danni di altra natura, dopo l'utilizzo o prima della pulizia della macchina è necessario togliere l'alimentazione. Se la macchina o il cavo di alimentazione è danneggiato, interrompere immediatamente l'utilizzo del prodotto. Contattare il centro manutenzione della nostra azienda e non smontare o riparare il prodotto autonomamente.

Pericolo:

1. Non immergere la mini termopressa in acqua.
2. Non toccare le parti riscaldate a temperatura elevata, ossia la piastra riscaldante, la base dell'isolamento termico e il coperchio dell'isolamento termico.
3. Dopo l'uso, onde evitare ustioni, attendere il completo raffreddamento della macchina prima di effettuare controlli o di riporla.

Mini termopressa Garanzia limitata

Il periodo di garanzia della presente macchina è di 1 anno dalla data di acquisto. Altri accessori LOKLIK (come i cuscinetti isolanti termici, l'abbigliamento per le alte temperature, ecc.) sono garantiti gratuitamente per tre mesi dalla data di acquisto. L'assistenza in garanzia è disponibile in caso di anomalie che si verificano durante il normale utilizzo entro il periodo della garanzia. Se i consumatori necessitano di assistenza in garanzia, devono presentare la prova d'acquisto.

Nella misura consentita dalle leggi vigenti, LOKLIK non è responsabile della garanzia nelle seguenti situazioni: malfunzionamenti causati da utilizzo, manutenzione e stoccaggio impropri da parte dei consumatori; malfunzionamenti dovuti a riparazioni o smontaggio in maniera autonoma da parte di coloro che non rientrano nella riparazione prevista dalle tre garanzie senza l'autorizzazione della nostra azienda; dopo la riparazione viene continuato l'utilizzo dei prodotti dopo che la garanzia è scaduta; i danni sono stati causati da forza maggiore. Al contempo, LOKLIK declina ogni garanzia implicita e legale, comprese le garanzie di commerciabilità e di idoneità a uno scopo particolare. Ogni garanzia che può essere negata per la durata della presente garanzia.

Per la garanzia potrebbe essere richiesta una prova dell'acquisto.