



life without limit™

duet™ instructions

for detailed instructions please
visit: mountainbuggy.com/instructions

**THIS BUGGY IS INTENDED
FOR CHILDREN FROM**

newborn to 4 years

**MAXIMUM WEIGHT IN
EACH UPRIGHT MAIN SEAT**

18kg / 40lbs

important information

- Always load / unload your child on level ground.
- Ensure the brake is engaged during the loading and unloading of your child.
- Care should be taken if the stroller is used on stairs or escalators.
- Always use the wrist safety strap.
- Excessive wear can reduce effectiveness and safety. Parts may need lubrication. Inspect essential components for:
 - Fraying – especially webbing straps and safety harness;
 - Wear – locks, snap fasteners, tyres, plastic and moving parts;
 - Safety – locks must not be loose.

important information

tyres and tubes

- Tyres and tubes are not under warranty.
- duet™ Luxury Collection strollers use aeromaxx tyres.
- With use, tyres can show signs of wear. This is normal.
- duet™ uses air-filled tyres. The valve is car-size. Manually inflate to 20 – 22psi max.
- Releasing air gives a softer ride but lower pressure reduces tread life.
- New inner tubes and tyres are generally available (2 1/4" x 10" tyre) from your dealer, cycle or specialist wheel shops. Standard tyre kits can repair punctures.
- A flat tyre can result from grit holding the valve open. To check: inflate tyre, deflate rapidly, and re-inflate.
- Do not over inflate. Tyre pressure is affected by heat especially when inside parked cars.

care information

If your product is damaged in any way, or you're not sure how to use it, please consult our support team (mountainbuggy.com/support).

- Brush dirt off frame and wheels regularly.
- Clean frame with non-abrasive household cleaner and a soft cloth and always dry frame if wet.
- Wash off sand and salt after visiting the beach.
- Fabrics can be sponge cleaned with warm water, using a mild natural soap. do not use detergents or bleach.
- Store in a well ventilated space, away from direct sunlight (which can harm and fade fabric), and moisture.
- Take care to avoid damage to foam rubber. Foam rubber is not under warranty.
- Improper care will void any warranties. Do not use this product if damage is suspected.

warranty

All of our products have a one year warranty from date of purchase against defects in material and workmanship.*

Additionally, when you register your product online within 30 days of purchase, you are eligible for a 2 year warranty free of charge.

Once registered, you can further extend the warranty to 3 years by purchasing an extended warranty within 30 days of purchase.

Please register your product purchase online now at mountainbuggy.com/register

*you may be entitled to other rights in some countries.

what's in the box

duet™



accessories

*protect™**



*cocoon**



*protect™ and cocoon
may vary by region

9

*carrycot plus™***





joey clip-on-tote bag



**parent facing seat comes
with carrycot plus™









01



02



01



02





01



02



03



04



01



1a



1b





01



02



01

USA only



01



02




03



01



21







05



06



01



02






05



01



27



03



04



05





this product complies with requirements applicable in market of sale, refer to mountainbuggy.com/certification



WARNINGS

European safety standard states:

IMPORTANT: Keep these instructions for future reference.

- This buggy is intended for children from newborn to 4 years and up to a maximum weight of 18kg per seat.
- It is recommended that the most reclined position be used for newborn babies.
- The buggy shall only be used for a maximum of 2 children.
- Never leave your child unattended.
- Accessories or replacement parts that are not approved by the manufacturer or distributor should not be used.
- Any load attached to the handle and/or back of the backrest and/or the sides of the buggy will affect stability of the buggy.
- Do not place more than 10kg in the parcel tray.
- Do not place more than 0.5kg in the bottle holder.
- Always use the restraint system.
- No additional mattress shall be added unless recommended by the manufacturer.
- Check that the pram body or seat unit or car seat attachment devices are correctly engaged before use.
- Ensure that all locking devices are engaged before use.
- The parking device shall be engaged during the loading and unloading of children.



To avoid injury ensure that your child is kept away when unfolding and folding this product. • Do not let your child play with this product. • This product is not suitable for running or skating. • A car seat used on a buggy does not replace a cot or a bed. Should your child need to sleep, place it in a suitable pram body, cot or bed.

WARNINGS

American safety standard states:

- Never leave your child unattended in the buggy.
- Always use the safety harness to avoid serious injury from falling or sliding out.
- Always secure all safety harness straps. Child may slip into leg openings and strangle.
- Never use in reclined carriage position unless child is securely restrained.
- This buggy is intended for children from newborn to 4 years and up to a maximum weight of 40lbs per seat.
- To prevent the buggy from becoming unstable, do not place parcels or accessory items anywhere except in the storage basket and pockets



provided. • Do not place more than 22lbs in the parcel tray. • Do not place more than 1.1lbs in the bottle holder. • Excessive weight may cause a hazardous unstable condition to exist. • In the reclined position, the mesh wall (stored under the front seat) must be used. The user must attach the wall to the buggy frame using the cord and toggle attachment device.

WARNINGS

Australia / New Zealand safety standard states:

To avoid injury or death:

• Always apply the brakes whenever the buggy is stationary. • Do not leave children unattended. • Secure the child in the harness at all times. • Do not carry extra children or bags on this buggy. • Make sure children are clear of any moving parts if you adjust the buggy. • Use the harness at all times. • When not in use, never leave the harness buckled, as harness can form loops which may pose a strangulation hazard. • It is unsafe to use accessories other than those approved by the manufacturer. • Do not use this seat with any other models of buggy. • Care should be taken if the buggy is



used on stairs or escalators. • The buggy should not be used near an open fire or exposed flame. • This buggy is intended for children up to a maximum weight of 18kg per seat. • Do not place more than 10kg in the parcel tray. • Do not place more than 0.5kg in the bottle holder. • Use the tether strap to stop the buggy rolling away. • The buggy is designed for use on flat or gently sloping surfaces and may be unstable on higher sloping and uneven surfaces, resulting in the possibility of the stroller tipping over. • Due care should be exercised when folding or unfolding the buggy, as there is potential for fingers or body parts to be injured. • When folding the buggy, please check visually that the automatic frame lock is engaged. • The buggy should only be carried or lifted when it is properly folded. Do not carry or lift the buggy by the wheels, the grab bar or the harness - position your hands at the centre of the side frame.

WARNINGS

Canadian safety standard states:

• Do not place more than 10kg in the parcel tray. • Do not place more than 0.5kg in the bottle holder. • The buggy may become unstable if a parcel bag, other



than one recommended by the manufacturer, is used. •
The buggy may become unstable if the recommended load is exceeded. • Take care when folding or unfolding the buggy to prevent your fingers being entrapped. •
Maximum weight in the upright main seat 18kg per seat. •
Maximum height for main seat is 100cm

© 2019 Phil and Teds Design Limited.

Phil and Teds Design Limited owns the intellectual property rights in the brands, designs and inventions featured in this publication as licensed to Phil and Teds Most Excellent Buggy Company Limited. These include, without limitation, the Mountain Buggy, life without limit trade marks and product names. Phil and Teds actively pursue people who infringe on its intellectual property.

**CE VÉHICULE EST CONÇU
POUR DES ENFANTS DE**

0 à 4 ans

**CHARGE MAXIMALE
EN POSITION DROITE
(SIÈGE PRINCIPAL)**

18kg

Information Importante

- Retirer vos enfants de la poussette que sur terrain plat.
- Mettez les freins pour sortir un enfant de la poussette ou l'installer.
- Des précautions particulières devront être prises lors de l'utilisation de la poussette dans les escaliers ou les escaliers roulants.
- Passez systématiquement la dragonne autour de votre poignet lorsque vous utilisez la poussette.
- Certaines pièces peuvent avoir besoin d'être lubrifiées.
- A surveiller sur les principaux composants:
 - Effilochage – tout particulièrement les sangles et le harnais de sécurité.
 - Usure – boucles, fermoirs, pneus, pièces en plastique, zips et parties amovibles.
 - Sécurité – les boucles ne doivent pas être lâches.

pneus et chambres

- Les pneus et les chambres à air ne sont pas couverts par la garantie.
- Les poussettes de duet™ Luxury Collection possèdent des pneus aeromaxx.

- Avec le temps, la surface des roues peut montrer des signes mineurs d'usure, ce qui est normal, mais cela n'affecte pas la performance du produit.
- les poussettes duet™ possèdent des pneumatiques. La valve a les mêmes dimensions que celle d'une voiture. Gonflez à la main à 20 – 22psi max.
- Avec une pression moindre, la promenade est plus confortable pour votre enfant, mais les pneus s'usent plus vite.
- Vous pouvez généralement vous procurer des chambres à air et pneus de rechange auprès de notre magasin revendeur ou dans un magasin de cycles. Les trousse de réparation standard peuvent être utilisées pour réparer les crevaisons.
- Un pneu à plat peut être dû à des gravillons qui maintiennent la valve ouverte ; pour vérifier : gonflez le pneu, dégonflez-le rapidement et regonflez.
- Ne gonflez pas les pneus excessivement. La pression des pneus est affectée par la chaleur, particulièrement dans une voiture en stationnement.

guide d'entretien

Examinez avec attention votre produit. Si vous constatez une anomalie sur votre produit ou si vous ne savez pas comment l'utiliser, rendez vous sur le site (mountainbuggy.com/support).

Entretien de votre duet™

- Brossez les roues et le châssis pour ôter les salissures.
- Nettoyez avec un produit d'entretien non abrasif et un chiffon doux. Séchez systématiquement le châssis.
- Après vos balades dans le sable ou la neige, rincez à l'eau claire pour enlever le sel et le sable du châssis.
- Nos tissus peuvent être nettoyés à l'aide d'une éponge humide, trempée dans l'eau chaude, avec un savon doux. N'utilisez pas de détergents ni d'eau de Javel. Séchez à l'air libre.
- Conservez le produit dans un endroit ventilé, à l'abri de la lumière (qui pourrait ternir les couleurs du tissu) et de l'humidité.
- Prenez soin de la mousse située sur guidon. la pièce en mousse n'est pas couverte par la garantie.
- Un usage inapproprié priverait votre produit de toute garantie. N'utilisez pas votre produit s'il est détérioré.

garantie

Tous nos produits sont garantis un an à partir de la date d'achat contre les défaut de matériel et de fabrication.*

De plus, si vous enregistrez vos produits en ligne dans les 30 jours suivant votre achat, nous vous offrons un an de garantie supplémentaire.

Une fois enregistré, vous pouvez étendre cette garantie pour une année supplémentaire en achetant l'option d'extension de garantie dans les 30 jours suivant votre achat.

Pour valider votre garantie veuillez enregistrer votre produit sur notre site, **mountainbuggy.com/register**

*Il se peut que d'autres termes et conditions soient applicables selon votre pays.



AVERTISSEMENTS!

La norme européenne stipule:

Important – Conserver ces instructions pour consultation ultérieure

- Cette poussette est conçue pour des enfants de la naissance à 4 ans et jusqu'au poids maximum de 18kg par assise. • La position la plus inclinée est recommandée pour les nouveau-nés. • La poussette ne peut transporter plus de 2 enfants. • Ne jamais laisser votre enfant sans surveillance. • N'utilisez pas de pièces de rechange ou d'accessoires autres que ceux approuvés par le fabricant ou le distributeur. • Ne rien attacher sur le guidon et/ou toute autre partie de la poussette qui pourrait affecter la stabilité. • Ne pas placer une charge supérieure à 10kg dans le panier de la poussette. • Ne pas placer une charge supérieure à 0,5kg dans le panier de la porte-bouteille. • Toujours utiliser le système de retenue. • Ne pas ajouter de matelas supplémentaire. • Vérifier que les dispositifs de fixation de la nacelle, du siège ou du siège-auto sont correctement enclenchés avant utilisation. • S'assurer que tous les dispositifs de verrouillage sont enclenchés avant utilisation. • Mettez les freins pour sortir un enfant de la poussette ou l'installer. • Pour éviter toute blessure, maintenir votre enfant à l'écart lors du dépliage et du pliage du produit. • Ne pas



Conforme aux obligations normatives et légales du marché, **consulter mountainbuggy.com/certification**

laisser votre enfant jouer avec ce produit. • Ce produit ne convient pas pour faire du jogging ou des promenades en rollers. • Lorsque vous utilisez un siège d'auto avec la poussette, cette configuration ne remplace pas un berceau ou un lit. Si votre enfant doit dormir, il doit alors être placé dans un landeau, un lit ou un berceau adapté.

MISE EN GARDE

La norme Canadienne stipule:

- Ne pas placer une charge supérieure à 10kg dans le panier de la poussette.
- Ne pas placer une charge supérieure à 0.5kg dans le panier de la porte-bouteille.
- Afin d'éviter le déséquilibre de la poussette, n'utilisez aucun panier autre que celui recommandé par le fabricant.
- La poussette pourrait devenir instable si la charge supportée était supérieure à celle recommandée.
- Attention à ne pas vous coincer



les doigts lorsque vous pliez /dépliez la poussette.

- Charge maximale en position droite (siège principal) 18kg par assise.
- Le siège a été conçue pour les enfants dont la hauteur est moins de 1 m.

© 2019 Phil and Teds Design Limited

Phil and Teds Design Limited détient les droits de la propriété intellectuelle sur les marques, les designs et les inventions présentés dans cette publication autorisé par Phil and Teds Most Excellent Buggy Company Limited. Cela inclut, sans restriction, la marque Mountain Buggy et life without limit et les noms de ses produits. Phil and Teds poursuivra en justice toute personne qui portera atteinte à ses droits de propriété intellectuelle.

**DIESER KINDERWAGEN
IST FUER**

Neugeborene bis zu einem
Alter von 4 Jahren geeignet

**MAXIMALGEWICHT DES
AUFRECHTEN SITZ.**

18kg

Wichtige Information

- Beim herausnehmen des Kindes stellen Sie sicher ihr Kinderwagen steht auf ebenen Boden.
- Beim Hineinsetzen oder Herausheben des Kindes müssen die Bremsen angezogen und arretiert sein
- Seien Sie bei der Benutzung des Buggys auf Treppen und Rolltreppen besonders vorsichtig.
- Während der Benutzung des Buggys sollte immer das Handband angelegt sein.
- Ausgiebige Benutzung kann die Funktionalität und die Sicherheit beeinträchtigen. Einige Teile müssen von Zeit zu Zeit nachgefettet werden. Überprüfen Sie wichtige Bestandteile wegen:
 - Verschleiß – besonders Gurte und Sicherheitsgurte.
 - Abnutzung – Verschlüsse, Klick-Verschlüsse, Reifen, Plastikteile, und sich bewegende Teile.
 - Sicherheit – Sicherheitsverschlüsse müssen immer fest sitzen.

Wichtige Information

Reifen und Schläuche

- Reifen und Schläuche sind nicht durch die Garantie abgedeckt.
- Die duet™ Luxury Collection hat aeromaxx Reifen.
- Bei starker Verwendung können die Reifen Druckstellen aufzeigen. Dies ist normal und beeinträchtigt die Leistungsfähigkeit des Produktes nicht.
- duet™ nutzen luftgefüllte Reifen. Das Ventil entspricht einem Autoreifenventil. Pumpen Sie die Reifen per Hand bis max. 1,5 bar auf.
- Weniger Luft sorgt für eine sanftere Fahrt, aber der niedrigere Druck reduziert die Lebensdauer des Reifenmantels.
- Neue Schläuche und Reifen sind normalerweise in Ihrem Fachgeschäft oder im Fahrrad- bzw. Reifenfachhandel erhältlich. Löcher können mit handelsüblichem Reifenflickzeug repariert werden.
- Ein platter Reifen kann auf Steinchen, die das Ventil geöffnet halten, zurückzuführen sein. Test: Pumpen Sie den Reifen auf, lassen Sie die Luft schnell wieder heraus und pumpen Sie ihn wieder auf.
- Pumpen Sie die Reifen nicht zu sehr auf. Bitte berücksichtigen Sie, dass sich hohe Temperaturen, insbesondere in geparkten Fahrzeugen, auf den Reifendruck auswirken können.

Pflegehinweise

Falls das Produkt beschädigt ist oder Sie nicht sicher sind, wie Sie es in Gebrauch nehmen, besuchen Sie die Rubrik in [Internet mountainbuggy.com/support](http://Internet.mountainbuggy.com/support).

Pflege des duet™

- Bürsten Sie regelmäßig trockenen Schmutz von Rahmen und Rädern.
- Reinigen Sie den Rahmen mit einem milden Haushaltsreiniger und einem weichen Tuch. Anschließend bitte immer trocken reiben.
- Sand und Salz nach einem Strandspaziergang muss abgewaschen werden.
- Die Bezüge können mit warmem Wasser und einer milden Seifenlauge gereinigt werden.
- Verwenden Sie keine scharfen Reinigungs- oder Bleichmittel. Lassen Sie das Produkt an der Luft trocknen.
- Verstauen Sie das Produkt trocken, aufrecht stehend und nicht direktem Sonnenlicht ausgesetzt (was dem Stoff schaden und ihn ausbleichen könnte).
- Achten Sie besonders auf aufgeschäumte und gummierte Teile. Beschädigungen an diesen Teilen sind nicht von der Garantie abgedeckt.
- Unsachgemässer Gebrauch lässt die Garantierechte erlöschen. Benutzen Sie das Produkt nicht, wenn Sie eine Beschädigung entdeckt haben oder deren Vorhandensein vermuten.

garantie

All unsere Produkte haben, ab Kaufdatum, eine 1-Jahres Garantie auf Materialschäden und Verarbeitung.*

Registrieren Sie Ihr Produkt online innerhalb der ersten 30 Tage nach Kauf und erhalten Sie ein zusätzliches 2. Jahr Garantie kostenfrei.

Einmal registriert, können Sie die oben erwähnte Garantie, innerhalb der ersten 30 Tage nach Kaufdatum, durch den Zukauf eines dritten Jahres auf insgesamt 3 Jahre erweitern.

Bitte registrieren Sie ihr Produkt durch unsere online Registrierung bei **mountainbuggy.com/register**

*In einigen Ländern gelten gegebenenfalls andere Bedingungen und Rechte.

 **WARNUNG**

Der europäische Sicherheitsstandard besagt:

Wichtig – Bewahren Sie diese Gebrauchsanleitung für späteres nachlesen gut auf.

- Dieser Kinderwagen ist für Kinder im Alter von Neugeborenen bis zu 4 Jahren oder einem Maximalgewicht von 18kg zugelassen.
- Für Neugeborene wird die abgesenkte Position empfohlen.
- Der Buggy darf maximal für 2 Kinder benutzt werden.
- Lassen Sie Ihr Kind nie unbeaufsichtigt
- Zubehör oder Ersatzteile, die nicht vom Hersteller empfohlen werden, dürfen nicht eingesetzt werden.
- Bitte keinerlei Lasten an den Griff und/oder andere Teile des Kinderwagens. Dies kann die Stabilität des Kinderwagens beeinträchtigt.
- Überschreiten Sie die Maximallast der Gepäckablage von 10kg nicht.
- Überschreiten Sie nicht die Maximallast der Flaschenhalter von 0.5kg.
- Verwenden Sie immer das Rückhaltesystem
- Bitte verwenden Sie keine zusätzliche Matratze.
- Vergewissern Sie sich vor der Verwendung, dass der Kinderwagenaufsatz oder der Sitzeinheit oder die Befestigungselemente des Autositzes korrekt eingerastet sind.
- Vergewissern Sie sich vor Gebrauch, dass alle Verriegelungen eingerastet sind.
- Beim Hineinsetzen oder Herausheben des Kindes müssen die Bremsen angezogen und arretiert sein
- Damit Ihr Kind



Dieses Produkt erfüllt folgende Normen des Arbeitsmarktes, siehe: mountainbuggy.com/certification

nicht verletzt wird, sollten Sie darauf achten, dass Ihr Kind nicht in der Nähe ist, wenn Sie das Produkt aufklappen oder zusammenklappen. • Lassen Sie Ihr Kind nicht mit dem Produkt spielen. • Dieses Produkt ist nicht zum Joggen oder Skaten geeignet. • Die Verwendung einer Babyschale auf dem Kinderwagen ersetzt kein Gitterbett oder Bett. Wenn Ihr Kind Schlaf benötigt, sollte es in einen geeigneten Kinderwagen, ein Gitterbett oder Bett gelegt werden.

© 2019 Phil and Teds Design Limited.

Phil and Teds Design Limited sind Eigentümer aller geistigen Eigentumsrechte für unsere in dieser Veröffentlichung aufgeführten Marken, Designs und Erfindungen, für die die Phil and Teds Most Excellent Buggy Company Limited die Lizenzen innehat. Dazu gehören u. a. die Marken Mountain Buggy und life without limit sowie die Produktnamen. Personen, die unsere Eigentumsrechte verletzen, werden von uns aktiv strafrechtlich verfolgt.

**DIT VOERTUIG IS BEDOELD
VOOR KINDEREN VANAF**

geboorte tot 4 jaar

**MAXIMAAL GEWICHT IN HET
RECHTOPSTAANDE GROTE ZITJE**

18kg

Belangrijke Informatie

- Laad uw kinderen altijd uit op een vlakke ondergrond.
- Zet de buggy altijd op de parkeerrem voordat je de kinderen erin zet of eruit haalt.
- wees voorzichtig als je de buggy gebruikt op trappen en roltrappen.
- Doe de polsband altijd om uw pols als je de buggy gebruikt.
- Buitensporige slijtage kan ten koste gaan van de effectiviteit en de veiligheid. Het kan nodig zijn de onderdelen regelmatig te smeren. Controleer essentiële onderdelen op:
 - rafelen – vooral geweven riemen en veiligheidsharnas.
 - Slijtage – vergrendelingen, klikbevestigingen, banden, kunststof onderdelen, ritsen en bewegende delen.
 - Veiligheid – vergrendelingen moeten vastzitten.

Belangrijke Informatie

Banden en binnenbanden

- Banden en binnenbanden vallen niet onder de garantie.
- Wandelwagens uit de duet™ Luxury Collection hebben aeromaxx-banden.
- Bij normaal gebruik kunnen de banden op den duur kleine deukjes vertonen. Dit is normaal en dit heeft geen invloed op de prestatie van het product.
- duet™ hebben luchtbanden. De band is voorzien van een autoventiel. Pomp de banden met de hand op tot max. 22psi.
- een lagere spanning is gerieflijker, maar veroorzaakt meer slijtage aan het profiel.
- Nieuwe banden en binnenbanden zijn algemeen verkrijgbaar bij je dealer, de rijwielhandel of bij speciale bandenhandels. lekkages kun je repareren met een standaard bandenplakset.
- Een band kan leeglopen als gevolg van steentjes die het ventiel openhouden; controleer dit als volgt: pomp de band op, laat hem snel leeglopen en pomp hem nogmaals op.
- Pomp de banden niet te hard op. de bandendruk wordt beïnvloed door de temperatuur, vooral in geparkeerde auto's.

Onderhoudsinformatie

Controleer of je nanogeen beschadigingen heeft. Als dit toch het geval is of je weet niet hoe de product te gebruiken, neem dan direct contact op met web-support (mountainbuggy.com/support).

Verzorging van je duet™

- Borstel regelmatig vuil van het frame en de wielen.
- Reinig met een niet-schurend middels en een zachte doek. Maak het frame altijd droog nadat het nat is geworden.
- Spoel na een bezoek aan het strand zand en zout altijd goed af.
- De bekleding kan worden gereinigd met warm water en een milde zeep op natuurlijke basis. Gebruik geen bleekmiddelen of andere schoonmaakmiddelen. Drogen in open lucht.
- Bewaar de product in een goed geventileerde ruimte, weg van direct zonlicht (dat de stof kan aantasten en verbleken) en condens.
- Voorkom beschadiging™ van het foam. Foam valt niet onder de garantie.
- Door onzorgvuldig gebruik vervallen alle garanties. Gebruik de product niet wanneer verval of het vermoeden ervan intreedt.

garantie

All onze producten hebben, vanaf koopdatum, een garantieperiode van een jaar tegen defetecten in materiaal en uitvoering.*

Daarnaast, als je de producten registreert online binnen de eerste 30 dagen na aankoop, kom je in aanmerking voor een tweede jaar garantie geheel kostenvrij.

Eenmaal geregistreerd, kan je de garantie periode verlengen met nog een extra jaar, door het kopen van de uitgebreide garantie optie binnen 30 dagen na aankoop.

Registreer uw aankoop door via onze online product registratie op **mountainbuggy.com/register**

*Mogelijk hebt u in sommige landen recht op andere voorwaarden en rechten

WAARSCHUWING!

Europese veiligheidsnorm:

Attentie – Bewaar deze instructies voor toekomstige raadpleging

- Deze buggy is bedoeld voor kinderen tot 4 jaar of met een maximum gewicht van 18kg.
- Wij raden de ligpositie te gebruiken voor pasgeborenen.
- De buggy wordt enkel gebruikt voor maximaal 2 kinderen.
- Het kan gevaarlijk zijn je kind zonder toezicht achter te laten/ Laat nooit je kind zonder toezicht achter.
- Accessoires of reserve onderdelen welke niet zijn goedgekeurd door de fabrikant of distributeur mogen niet worden gebruikt.
- Bevestig geen enkele belasting aan de duwstang, en/of aan een ander onderdeel, omdat daardoor de stabiliteit van de kinderwagen zal afnemen.
- Doe niet meer dan 10kg in het boodschappenmandje.
- Plaats niet meer dan 0.5kg in de flessenhouder.
- Gebruik 10 alle tijden het veiligheidstuigje.
- Er is geen extra matras nodig.
- Check voor gebruik of het wiegje, het kinderwagenzitje, of het autostoeltje goed vast zit op het kinderwagenchassis.
- Zorg er voor dat alle vergrendelingsmechanismes vast zitten voor dat je het product gebruikt.
- Zet de buggy altijd op de parkeerrem voordat je de kinderen erin zet of eruit haalt.
- Zorg er voor dat je kind uit de buurt is tijdens het in- en uitklappen van



Dit product zitje voldoet aan alle eisen die gelden in het land van verkoop, zie hiervoor ook mountainbuggy.com/certification

het product om letsel te voorkomen • Laat het kind niet spelen met dit product. • Dit product is niet geschikt om mee hard te lopen of te schaatsen • Als u een autozitje gebruikt in combinatie met de kinderwagen, dan is deze combinatie niet geschikt als vervanging voor een reiswieg of een bed. Als uw kind moet slapen, dient u het in een geschikte kinderwagenopbouw, wieg of bed te leggen.

© 2019 Phil and Teds Design Limited.

Phil and Teds Design Limited is eigenaar van de intellectuele eigendomsrechten op de merken, ontwerpen en uitvindingen die in deze publicatie worden vermeld en in licentie zijn gegeven aan Phil and Teds Most Excellent Buggy Company Limited. Deze omvatten, zonder beperking, de handelsmerken en productnamen Mountain Buggy en life without limit. Phil and Teds vervolgt actief personen die een inbreuk plegen op haar intellectuele eigendomsrechten.

**QUESTO PASSEGGINO È
DESTINATO AI BAMBINI DA**

0 a 4 anni

**PESO MASSIMO SUL SEDILE
PRINCIPALE VERTICALE**

18kg

Informazioni importanti

- Caricare e scaricare sempre il bambino su terreno piano.
- Attivare sempre il freno prima di inserire/togliere il bambino.
- Non usare il passeggino su scale o scale mobili.
- Usare sempre la cinghia attaccata al manubrio del passeggino.
- L'eccessiva usura può ridurre l'efficacia e la sicurezza. Le parti potrebbero necessitare di lubrificazione. Accertarsi che i componenti principali siano esenti da:
 - Sfilacciamenti - soprattutto delle cinghie e delle bretelle di sicurezza.
 - Usura - a carico di dispositivi di bloccaggio, bottoni a pressione, pneumatici, parti in plastica e mobili.
 - Rischi per la sicurezza - i dispositivi di bloccaggio non devono risultare allentati.

Informazioni importanti

Pneumatici e camere

- Pneumatici e camere d'aria non sono coperti da garanzia.
- I passeggini della duet™ Luxury Collection sono dotati di pneumatici aeromaxx.
- Con l'uso, la superficie degli pneumatici può mostrare leggeri segni di vaiolatura. Si tratta di un fenomeno normale per questi materiali e non influisce sulle prestazioni del prodotto.
- duet™ utilizza pneumatici riempiti d'aria. La valvola è della misura di quelle per automobili. Gonfiare manualmente a non più di 20-22 psi.
- Sgonfiare leggermente le gomme riduce gli sbalzi quando si è fuori a passeggio ma può ridurre anche la durata del battistrada.
- Nuovi pneumatici e camere d'aria (pneumatici da sono generalmente disponibili presso il proprio rivenditore oppure i negozi di biciclette o specializzati in ruote. Per riparare le forature si possono usare comuni kit per pneumatici.
- - Se uno pneumatico si sgonfia, potrebbero esserci dei sassolini che impediscono la chiusura della valvola; per verificare se sia così, gonfiare il pneumatico, sgonfiarlo rapidamente e gonfiarlo di nuovo.
- non gonfiare eccessivamente. Il calore può incidere sulla pressione degli pneumatici, specialmente se il passeggino si trova all'interno di un'auto in sosta.

Istruzioni per la cura

Se il prodotto presenta danni di qualsiasi genere o non si è sicuri di come usarlo, si prega di rivolgersi al nostro personale di assistenza presso (www.mountainbuggy.com/support).

Verzorging van je duet™

- Rimuovere periodicamente sporcizia e briciole dal telaio e dalle ruote usando una spazzola.
- Pulire il telaio con un detergente non abrasivo per la casa e un panno morbido. Asciugare sempre il telaio se è bagnato.
- Lavare via la sabbia e il sale dopo essere stati sulla spiaggia.
- Le parti in tessuto del passeggino possono essere pulite con una spugna imbevuta di acqua calda e un sapone naturale delicato. Non utilizzare detersivi o candeggina per la pulizia del passeggino.
- Conservare in uno spazio ben ventilato, al riparo dalla luce solare diretta (che può danneggiare e far sbiadire i tessuti) e dall'umidità.
- Aver cura di prevenire i danni alla gommapiuma. La gommapiuma non è coperta da garanzia.
- La cura non corretta invalida la garanzia. Non utilizzare il passeggino se si rileva o si sospetta un deterioramento.

Garanzia

Tutti i nostri prodotti sono garantiti contro difetti dei materiali e di fabbricazione per un anno a partire dalla data di acquisto.*

Registrare il prodotto online entro 30 giorni dall'acquisto dà diritto gratuitamente a una garanzia di 2 anni.

Una volta effettuata la registrazione, è possibile estendere ulteriormente la garanzia a 3 anni acquistando l'opzione corrispondente entro 30 giorni dall'acquisto.

Vi invitiamo a registrare il vostro acquisto online oggi stesso. mountainbuggy.com/register

*In alcuni Paesi l'acquirente potrebbe godere di ulteriori clausole e diritti.



ATTENZIONE!

Lo standard di sicurezza europeo stipula:

Importante – Conservare queste istruzioni per riferimenti futuri

- Questo passeggino è destinato ai bambini da 0 a 4 anni del peso massimo di 18 kg
- Per i neonati, si consiglia di utilizzare la posizione più reclinata.
- Il prodotto è adatto per il trasporto di soli 2 bambini.
- Non lasciare mai il vostro bambino incustodito.
- Utilizzare soltanto accessori originali Mountain Buggy con Mountain Buggy passeggino.
- Utilizzare soltanto ricambi originali Mountain Buggy. L'uso di parti non originali può compromettere la sicurezza.
- Carichi sospesi al manico o a qualsiasi altra parte del passeggino possono comprometterne la stabilità.
- Non mettere più di 10 kg nel portapacchi.
- Non mettere più di 0.5 kg nel portabottiglie.
- Utilizzare sempre la cintura di sicurezza
- Nessun materasso aggiuntivo dovrebbe essere aggiunti.
- Prima dell'uso controllare che i meccanismi di aggancio della seduta, della navicella o del seggiolino auto siano correttamente agganciati.
- Prima dell'uso assicurarsi che tutti i meccanismi di bloccaggio siano correttamente agganciati.
- Attivare sempre il freno prima di inserire/togliere il bambino.
- Per evitare lesioni o ferimenti



questo prodotto è conforme ai requisiti vigenti nel Paese di vendita, vedere [mountainbuggy.com/certification](https://www.mountainbuggy.com/certification)

assicurarsi che il vostro bambino sia a debita distanza durante le operazioni di apertura e chiusura del prodotto.

- Non lasciare che il vostro bambino giochi con questo prodotto.
- Questo prodotto non è adatto per correre o pattinare.
- Ricordiamo che usato come travel system con seggiolino auto non può sostituire la culla o il lettino. Per dormire il bambino deve essere adagiato in una navicella idonea, culla o lettino.

© 2019 Phil and Teds Design Limited.

Phil and Teds Design Limited detiene i diritti di proprietà intellettuale sui marchi, i disegni e le invenzioni presenti in questa pubblicazione così come sono stati concessi in licenza a Phil and Teds Most Excellent Buggy Company Limited, ivi compresi, ma senza limitazione, i marchi depositati e nomi di prodotto Mountain Buggy, life without limit. Phil and Teds persegue coloro che violano i suoi diritti di proprietà intellettuale.

**ESTE VEHÍCULO ESTÁ DESTINADO
PARA NIÑOS DESDE RECIÉN**

nacidos hasta los 4 años de edad

**PESO MÁXIMO EN POSICIÓN
VERTICAL DEL ASIENTO PRINCIPAL**

18kg

Información importante

- Siempre retire su hijo a nivel del suelo.
- El dispositivo de estacionamiento debe estar puesto durante la carga y descarga del niño.
- Ten cuidado si utilizas la silla de paseo en escaleras normales o mecánicas.
- Siempre use la correa alrededor de su muñeca al usar el cochecillo.
- Hay partes que pueden necesitar lubricante. Inspeccione los componentes esenciales:
 - Deshilachado – especialmente en las costuras de las correas y del arnés de seguridad.
 - Desgaste por uso – seguros, neumáticos, partes de plástico y partes móviles.
 - Seguridad – los seguros nunca deben de estar flojos.

Información importante

neumático y tubos

- Ni los neumáticos ni los tubos están cubiertos por la garantía.
- La duet™ Luxury Collection lleva ruedas aeromaxx.
- Con el uso, la superficie del neumático puede mostrar signos de picaduras menores - esto es normal en este material, y no afecta al rendimiento del producto.
- duet™ llevan ruedas de aire. La válvula tiene el mismo tamaño que la de un coche. Infla manualmente hasta 22 psi máx.(1,4 – 1,54kg/cm²).
- Soltar aire hace que el viaje sea más suave, pero una presión más baja reduce la vida útil.
- Generalmente hay tubos interiores y neumáticos nuevos en distribuidor, en establecimientos de bicicletas o especializados en ruedas. Kits de neumático estándar se puede reparar pinchazos.
- El neumático se puede desinflar si hay suciedad en la válvula que la mantenga abierta; para comprobarlo: infla el neumático, desínflalo rápidamente y vuelve a inflarlo.
- No inflés demasiado los neumáticos. La presión del neumático se ve afectada por el calor, especialmente cuando se encuentra dentro de un coche estacionado.

Cuidado y Mantenimiento

Si el producto está dañado de alguna forma, o si no sabes con certeza cómo usarlo, ponte en contacto (mountainbuggy.com/support)

Cuidar a tu duet™

- Cepille la suciedad del armazón y las llantas regulamente.
- Limpie con productos no abrasivos y con una toalla suave. Siempre seque el armazón si se moja.
- Asegurate de limpiar la arena y la sal después de ir a la playa.
- La tela puede ser lavada con agua tibia, usando jabón medio natural. No use detergente o blanqueadores. Seque al aire.
- Guárdalo en un espacio bien ventilado, alejado de la luz solar (la cual puede dañar los textiles) y la humedad.
- Tenga cuidado de no dañar el plástico espumoso (el plástico espumoso no entra en la garantía).
- Cuidado incorrecto anulará cualquier garantía. No utilice el producto si se detecta un deterioro o sospecha.

Garanzia

Tutti i nostri prodotti sono garantiti contro difetti dei materiali e di fabbricazione per un anno a partire dalla data di acquisto.*

Registrare il prodotto online entro 30 giorni dall'acquisto dà diritto gratuitamente a una garanzia di 2 anni.

Una volta effettuata la registrazione, è possibile estendere ulteriormente la garanzia a 3 anni acquistando l'opzione corrispondente entro 30 giorni dall'acquisto.

Vi invitiamo a registrare il vostro acquisto online oggi stesso. **mountainbuggy.com/register**

*In alcuni Paesi l'acquirente potrebbe godere di ulteriori clausole e diritti.

ADVERTENCIA

El Estándar de Seguridad Europeo dicta:

Importante – Guardar estas instrucciones para consultas futuras

- Este vehículo está planeado para niños de recién nacido a 4 años y peso máximo de 18kg.
- Para los recién nacidos, se recomienda la posición más reclinada.
- El coche de paseo debe usarse para un máximo de 2 niños.
- No dejar nunca al niño desatendido.
- Accesorios o partes de repuesto que no sean aprobados por el fabricante o distribuidor autorizado, no deben usarse.
- No agregue ninguna carga, al mango y/o a cualquier otra parte de la silla, ya que esto afectará a la estabilidad de la misma.
- No ponga más de 10kg en la canastilla.
- No ponga más de 0.5kg en el portabotellas.
- Usar siempre el sistema de retención.
- No deben añadirse colchones adicionales.
- Comprobar que los dispositivos de sujeción del capazo, del asiento o de la silla de coche están correctamente engranados antes del uso.
- Asegurarse de que todos los dispositivos de cierre están engranados antes del uso.
- El dispositivo de estacionamiento debe estar puesto durante la carga y descarga del niño.
- Para evitar lesiones, asegúrese de que el niño se mantiene alejado durante el desplegado y el plegado de este producto.
- No permita que el niño



El producto cumple con los requisitos aplicables en el mercado para la venta, consulte mountainbuggy.com/certification

juegue con este producto. • Este producto no es adecuado para correr o patinar. • El uso de un portabebés con la silla de paseo, no sustituye a una cuna o una cama. En caso de que su hijo necesite dormir, debe colocarlo en un cochecito adecuado, cuna o cama.

© 2019 Phil and Teds Design Limited.

Phil and Teds Design Limited es propietaria de los derechos de propiedad intelectual en marcas, diseños e inventos presentados en esta publicación otorgados a Phil and Teds Most Excellent Buggy Company Limited. Estos incluyen, sin restricción, las marcas comerciales Mountain Buggy y life without limit y los nombres de productos. Phil and Teds persiguen de manera activa a las personas que infringen su propiedad intelectual.

**DENNE VOGNEN ER
TILTENKT BARN FRA**

nyfødte til 4 år

**MAKSIMUMSVEKT I
SITTENDE HOVEDSETE**

18kg

Viktig informasjon

- Løft alltid barnet ditt inn i og ut av vognen på plant underlag.
- Aktiver alltid bremsen før du plasserer eller tar barnet ut av vognen.
- Bruk ikke vognen i trapper eller rulletrapper.
- Bruk alltid stroppen på håndtaket.
- Omfattende slitasje kan redusere effektiviteten og sikkerheten. Noen deler trenger kanskje smøring. Inspiser viktige komponenter etter:
 - Frysing – spesielt stropper og sikkerhetsselen.
 - Slitasje – låser, fester, dekk, plastdeler og bevegelige deler.
 - Sikkerhet – låsene må ikke løsne.

Viktig informasjon

Dekk og slanger

- Dekk og slanger dekkes ikke av garanti.
- duet™ Luxury Collection barnevogner har aeromaxx-dekk.
- Med bruk kan overflaten på dekkene vise tegn på noe gropkorrosjon. Dette er normalt for disse materialene og påvirker ikke produktets ytelse.
- duet™ har luftfylte dekk med ventil av samme størrelse som på biler. Pumpes opp manuelt til maks. 20 – 22 psi.
- Ved å slippe ut luft, gir det en mykere tur, men lavere trykk reduserer dekkenes levetid.
- Nye innerslanger og dekk er generelt tilgjengelig fra forhandleren, sykkel- eller dekkbutikker. Standard dekksett kan reparere punkteringer.
- Et flatt dekk kan oppstå fra grus som holder ventilen åpen. Du sjekker dette ved å pumpe opp dekket, slippe luften raskt ut, og deretter pumpe opp på nytt.
- Må ikke pumpes for fulle. Dekket påvirkes av varme, spesielt inne i parkerte biler.

Pleieinformasjon

Hvis produktet er skadet på noen måte eller du ikke er sikker på hvordan du skal bruke det, kan du kontakte supportteamet vårt (www.mountainbuggy.com/support).

Stelle produktet

- Kost av skitt (eller kjekssmuler) fra rammen og hjulene regelmessig.
- Rengjør rammen med et ikke slipende rengjøringsmiddel og en myk klut. Tørk alltid av rammen hvis den er våt.
- skyll av sand og salt etter en tur til stranden
- Stoffet på vognen kan rengjøres med en svamp med varmt vann, med bruk av mild, naturlig såpe. Bruk ikke vaskemidler eller blekemidler på vognen.
- oppbevares på et godt ventilert sted, unna direkte sollys (som kan skade og falme stoffet) og fuktighet
- pass på at du ikke skader gummien. Gummien dekkes ikke av garantien.
- Feil stell vil ugyldiggjøre garantien. Bruk ikke vognen hvis du oppdager eller mistenker svekkelser.

Garanti

Alle produktene våre har ett års garanti fra kjøpsdatoen mot mangler i materialer og utførelse.*

Hvis du registrerer produktet innen 30 dager etter kjøpsdatoen, er du i tillegg kvalifisert for 2 års kostnadsfri garanti.

Når du har registrert produktet, kan du utvide garantien ytterligere til 3 år ved å kjøpe utvidet garanti i løpet av 30 dager etter kjøpet.

Registrer produktkjøpet online nå
mountainbuggy.com/register

*Du kan kvalifisert for andre vilkår og betingelser i noen land.



ADVARSEL!

De europeiske sikkerhetsstandarder slår fast:

Viktig – ta vare på disse anvisningene for å kunne henvise til dem senere.

- Denne vognen er tiltenkt barn fra nyfødte til 4 år, og opptil maksimalt 18 kg.
- Før nyfødde rekkommenderas det mest tilbakkalutade läget.
- Produktet er kun beregnet til bruk med 2 barn.
- Aldri etterlat barnet ditt uten tilsyn.
- Använd endast godkända Mountain Buggy tillbehör på Mountain Buggy vagn.
- Använd endast original Mountain Buggy reservdelar. Det kan vara farligt att använda substitut.
- Fastgør ikke ekstra last på håndtaket og / eller på nogen anden, da dette vil påvirke stabiliteten til barnvognen.
- Ikke plasser mer enn 10 kg i pakkebrettet
- Ikke plasser mer enn 0.5 kg i flaskeholderen.
- Bruk alltid sikringssystemet.
- Ingen ekstra madrass skal legges til.
- Kontroller før hver bruk at låsemekanismene for barnevognbagen eller bilsetet virker som de skal.
- Kontroller at alle låsemekanismer er aktivert før bruk.
- Aktiver alltid bremsen før du plasserer eller tar barnet ut av vognen.
- For å unngå personskade, sørg for å holde barnet ditt på avstand mens du slår opp og slår sammen dette produktet.
- La ikke barnet leke med dette produktet.
- Dette produktet egner seg ikke for løping eller skøyting.
- Når du bruker en bilstol på barnevognen,



dette produktet er i samsvar med gjeldende krav i salgsmarkedene, se mountainbuggy.com/certification

erstatte den ikke bagen eller barneseng. Hvis barnet ditt trenger å sove, bør barnet plasseres i en passende barnevogn, barneseng eller seng.

© 2019 Phil and Teds Design Limited.

Phil and Teds Design Limited eier de immaterielle rettighetene til merkevarene, designene og oppfinnelsene i denne publikasjonen slik de er lisensiert til Phil and Teds Most Excellent Buggy Company Limited. Disse inkluderer, uten begrensning, varemerkene Mountain Buggy og life without limit og produktnavn. Phil and Teds følger aktivt personer som krenker selskapets immaterielle rettigheter.

**DENNA BARNVAGN
ÄR AVSEDD FRÅN**

nyfödda upp till 4 år

**MAXVIKT I UPPRÄTT
HUVUD SITS**

18kg

Viktig information

- Lyft alltid in och ur ditt barn på jämn yta.
- Aktivera alltid bromsen innan du placerar eller ta ditt barn ut ur vagnen.
- Använd inte din barnvagn i trappor eller rulltrappor.
- Använda alltid säkerhetsbandet på hantaget.
- Hårt slitage kan minska effektiviteten & säkerheten. Delar kan behöva smörjning. Kontrollera väsentliga delar för:
 - Nötning- speciellt vävband & säkerhetsbälte.
 - Slitage - lås, tryckknappar, däck, plast & rörliga delar.
 - Säkerhet - lås får inte vara lösa.

Viktig information

däck och innerslangar

- Däck och innerslangar täcks inte av garantin.
- Barnvagnarna från duet™ Luxury Collection har aeromaxx däck.
- Vid användning kan däckens yta visa tecken på små gropar - det är normalt för detta material & påverkar inte produktens prestanda.
- duet™ har luftfyllda däck. ventilen är av bilstorlek. manuell pumpning till max 20-22 psi.
- Släppa ur luft ger en mjukare körning men lägre tryck minskar däckens livslängd.
- Nya innerslangar och däck är generellt tillgängliga hos din återförsäljare, cykel eller däckspecialist affär. En vanlig reparationssett kan laga punkteringar.
- Om däcket inte håller luft kan det bero på att grus håller ventilen öppen. kolla detta genom att pumpa däcket, släpp ut luften snabbt och sen pumpa däcket igen.
- Överpumpa inte, däcktrycket påverkas av värme speciellt i bagaget på en parkerad bil.

Skötsel anvisningar

Vid skada på din produkt eller om du inte är säker på hur den används, vänligen kontakta vår kundtjänst (www.mountainbuggy.com/support).

Så här sköter du din vagn

- Borsta bort smuts från chassit och däcken regelbundet.
- Rengör chassit med en mjuk trasa & ett icke slipande rengöringmedel. Torka alltid chassit om det blivit blött.
- Tvätta av sand och salt efter strandbesök.
- Textilier kan rengöras med en svamp, varmt vatten och en mild naturell såpa. Använd inte rengörings- eller blekmedel på din vagn.
- Förvara i ett väl ventilerat utrymme, undvik direkt solljus (som kan skada och bleka tyget) och fukt.
- Var aktsam med skumgummit, för att undvika skador. Garantin gäller ej på skumgummit.
- Felaktig skötsel omfattas inte av garantin. Använd inte din barnvagn om en defekt upptäcks eller misstänks.

Garanti

Alla våra produkter har ett års garanti från inköpsdatum och omfattar defekter som beror på material - eller tillverkningsfel*

Dessutom, när du registrerar din produkt online inom 30 dagar från inköpet, är du berättigad till en 2 års garanti utan kostnad.

När du väl är registrerad kan du förlänga din garanti ytterligare till 3 år genom att köpa det utökade garantialternativet inom 30 dagar efter inköpsdatum.

Vänligen registrera ditt produktköp
online nu **mountainbuggy.com/register**

*du kan ha rätt till andra villkor
och rättigheter i vissa länder

VARNING!

De europeiska säkerhetsstandarderna anger:

Viktigt – spara dessa anvisningar för framtida bruk.

- Denna barnvagn är avsedd från nyfödda upp till 4 år med en maxvikt på 18 kg.
- For nyfødte barn anbefales den mest tilbakelente posisjonen.
- Produktens är endast avsedd för användning med 2 barn.
- Lämna aldrig barnet utan uppsikt.
- Bruk kun godkjente Mountain Buggy tilbehør på Mountain Buggy vogn.
- Bruk kun originale Mountain Buggy reservedeler. Det kan være farlig å bruke erstatninger.
- Fäst inte någon last på handtaget och / eller på någon annan del eftersom detta kommer att påverka stabiliteten av barnvagnen.
- Varukorgens maxvikt är 10 kg
- * Flaskhållarens maxvikt är 0.5 kg.
- Använd alltid bältessystemet.
- Ingen extra madrass bör läggas till.
- Kontrollera att fastsättningsanordningarna för insatsen eller sittedelen är korrekt fastsatta innan vagnen tas i bruk.
- Se till att alla låsanordningar är spärrade innan du använder vagnen.
- Aktivera alltid bromsen innan du placerar eller tar ditt barn ut ur vagnen.
- För att undvika skada, se till att barnet är ur vägen när du faller ut och ihop denna produkt.
- Denna produkt är inte lämplig för att springa eller åka inlines med.
- När du använder ett babyskydd på sittvagnen, ersätter den inte en liggkorg eller en barnsäng. Om ditt barn behöver sova, ska hen



den här produkten uppfyller de krav som gäller enligt marknadens bestämmelser, hänvisning till [mountainbuggy.com/cerification](https://www.mountainbuggy.com/cerification)

placeras i en lämplig barnvagn, barnsäng eller säng.

© 2019 Phil and Teds Design Limited.

Phil and Teds Design Limited äger den immateriella rättigheten i produkt och varumärken, design och uppfinningar som presenteras i denna publikation som är licensierad till Phil and Teds Most Excellent Buggy Company Limited. Detta inkluderar, utan begränsningar, the Mountain Buggy, life without limit varumärke och produktnamn. Phil and Teds vidtar rättsliga åtgärder om någon gör intrång på dess immateriella rättigheter och varumärken.

**NÄMÄ RATTAAT
ON TARKOITETTU**

vastasyntyneistä 4
vuoden ikäisille lapsille

**ENIMMÄISPAINO ISTUINOSAN
PYSTYASENNOSSA**

18kg

tärkeää tietoa

- nosta aina lapsesi rattaisiin ja sieltä pois tasaisella alustalla.
- Aseta käyttöjarru päälle aina, kun laitat lapsen tai otat lapsen pois rattaista.
- Älä käytä rattaita portaissa tai liukuportaissa.
- Käytä aina työntöaisan turvaremmiä.
- Liiallinen kuluminen voi vähentää tehokkuutta ja turvallisuutta. osat voivat tarvita voitelua. tarkista olennaiset komponentit seuraavia varten:
 - Rispaantuminen - etenkin hihnoissa ja turvavaljaissa.
 - Kuluminen - lukot, nepparit, renkaat, muovi ja liikkuvat osat.
 - Turvallisuus - lukittuvat osat eivät saa olla löysiä.

tärkeää tietoa

renkaat ja sisäkumit

- Renkaat ja sisäkumit eivät kuulu takuun piiriin.
- duet™ Luxury Collection rattaissa on aeromaxx renkaat.
- Käytön aikana eturenkaiden pinnalle voi tulla merkkejä pienestä kulumisesta - tämä on normaalia näille materiaaleille eikä vaikuta tuotteen suorituskykyyn.
- duet™ rattaissa on ilmatäytteiset renkaat, venttiili on autonventtiili. Pumpppaa pyöränpumpulla tai rattaisiin tarkoitettulla pumpulla (max 20 - 22psi).
- ilman vähentäminen antaa pehmeämmän kulun, mutta alhaisempi paine lisää kulutuspinnan kulumista.
- Uudet sisäkumit ja renkaat ovat yleensä saatavana jälleenmyyjältä tai pyöräkaupoista. Tavallisella kuminpaikkaussarjalla voi myös korjata rengasrikot.
- Tyhjä rengas voi johtua siitä että sora pitää venttiiliä auki. Tämän voi tarkistaa näin: pumpppaa rengas, tyhjennä ilma nopeasti ja pumpppaa rengas uudelleen.
- Älä ylitä suurinta sallittua ilmanpainetta. Rengaspaineeseen vaikuttaa lämpö, varsinkin pysäköidyn auton sisällä.

huolto-ohjeet

Jos tuotteesi on vahingoittunut millään tavalla, tai et ole varma miten sitä käytetään, ota yhteyttä asiakaspalveluumme (www.mountainbuggy.com/support).

rattaiden huolto ja kunnossapito

- Harjaa lika rungosta ja renkaista säännöllisesti.
- Puhdista runko hankaamattomalla pesuaineella ja pehmeällä liinalla. Kuivaa runko aina, jos se on märkä.
- Pese hiekka ja suola pois meri-ilmaston lähellä ja talvella alueilla jossa käytetään suolausta.
- Rattaiden tekstiilit voidaan puhdistaa sienellä, lämpimällä vedellä ja miedolla luonnollisella saippualla. Älä käytä pesuainetta tai valkaisuaineita.
- Säilytä aina kun on mahdollista lämpimässä ja hyvin ilmastoidussa tilassa. Vaunuja ei kannata jättää seisomaan voimakkaaseen auringonpaisteeseen turhaan. Tämä saattaa heikentää joidenkin materiaalien kestoa tai haalista kankaiden värejä.
- Ole varovainen työntöaisan päällisen kanssa vaurioiden välttämiseksi. Takuu ei koske tätä osaa.
- Takuu ei kata väärän hoidon aiheuttamia vahinkoja. Älä käytä rattaita, jos niissä havaitaan tai epäillään vikaa.

takuu

Kaikilla tuotteillamme on yhden vuoden takuu ostopäivästä materiaali- ja valmistusvikoja vastaan.*

Jos rekisteröit tuotteen verkossa 30 päivän kuluessa ostosta, olet oikeutettu 2 vuoden takuuseen maksutta.

Kun olet rekisteröitynyt, voit jatkaa takuuta kolmevuotiseksi ostamalla laajennetun takuun 30 päivän kuluessa ostosta.

Rekisteröi tuotteesi verkossa nyt
mountainbuggy.com/register

* sinulla saattaa olla oikeus muihin ehtoihin ja oikeuksiin joissakin maissa.

VAROITUS!

Eurooppalainen turvallisuustandardi:

Tärkeää – säilytä nämä ohjeet tulevaa käyttöä varten.

- Nämä rattaat on tarkoitettu vastasyntyneistä 4 vuoden ikäisille lapsille, enintään 18 kg:n maksimipainoon asti.
- Vastasyntyneille suosittelemme mahdollisimman alas kallistettua asentoa.
- Vaunua saa käyttää vain enintään kahdelle lapselle.
- Älä jätä lasta koskaan ilman aikuisen valvontaa.
- Käytä vain hyväksytyjä Mountain Buggy lisävarusteita Mountain Buggy rattaiden kanssa.
- Käytä vain alkuperäisiä Mountain Buggy varaosia. Muiden osien käyttö ei ole turvallista.
- Älä laita muuta kuormaa työntöaisaan tai muuhun rattaan osaan. Se saattaa heikentää rattaiden tasapainoa.
- Tavarakorin enimmäispaino on 10 kg
- Pullonpidikkeen enimmäispaino on 0.5 kg.
- Käytä lapsella aina vöitä.
- Älä käytä lisäpatjaa.
- Tarkista, että vaununkopan, istuimen tai turvaistuimen kiinnityslaitteet on kiinnitetty hyvin ennen käyttöä.
- Varmista, että kaikki lukituslaitteet ovat kiinni ennen käyttöä.
- Aseta käyttöjarru päälle aina, kun laitat lapsen tai otat lapsen pois rattaista.
- Välttääksesi onnettomuudet, varmista, että lapsi ei ole tiellä avatessasi ja taittaessasi tuotetta kokoon.
- Älä anna lapsen leikkiä tällä tuotteella.
- Tämä tuote ei sovellu käytettäväksi hölkkäämisen.
- Kun käytät



tämä tuote täyttää myyntimaassa voimassa olevat vaatimukset, lisätietoa mountainbuggy.com/certification

turvakaukaloa rattaiden kanssa, tämä yhdistelmä ei korvaa pinnasänkyä tai tavallista sänkyä. Jos lapsesi tarvitsee unta, hänet tulee laittaa sopiviin lastenvaunuihin, pinnasänkyyn tai tavalliseen sänkyyn.

© 2019 Phil and Teds Design Limited.

Phil and Teds Design Limited omistaa tämän julkaisun merkkien, mallien ja keksintöjen immateriaalioikeudet Phil & Teds Most Excellent Buggy Company Limited toimiluvan saaneina.

Näihin kuuluvat, rajoituksetta, Mountain Buggy, life without limit tavaramerkit ja tuotenimet. Phil and Teds etsii aktiivisesti henkilöitä, jotka rikkovat sen immateriaalioikeuksia.



life without limit™

AUS/NZL

102-112 Daniell Street
Newtown, Wellington 6021
New Zealand
+64 4 3800 833

USA/CAN

221 Jefferson Street
Fort Collins, CO 80524
USA
+1 800 839 4985

GBR

71-73 Victoria St
Windsor, Berkshire
SL4 1EH, United Kingdom
+44 20 3051 9264

EUR/FRA

Calle Linaje, 3
Malaga 29001,
Spain
+34 91 290 14 82

CHN

No.10 East Chuangyeyuan
Road, Yangzhou
China
+86 514 8763 4533

Designed in New Zealand. Made in China
Conçu en Nouvelle-Zélande. Fabriqué en Chine

Conforme aux exigences de sécurité